

REPUBLIQUE FRANCAISE

N° INSEE 95 598

COMMUNE DE SOISY-SOUS-MONTMORENCY

POSTE COMPTABLE DE MONTMORENCY

COMMUNE

De plus de 10 000 habitants ayant

opté pour le vote par nature

Méthode de contre passation budgétaire

des ICNE

M14

BUDGET SUPPLEMENTAIRE

ANNEE 2018

Sommaire

I. Informations générales (6)

- 1 A - Informations statistiques, fiscales et financières
- 2 B - Modalités de vote du budget

II. Présentation générale du budget

- 3 A1 - Vue d'ensemble - Sections
- 4 A2 - Vue d'ensemble - Section de fonctionnement - Chapitres
- 5 A3 - Vue d'ensemble - Section d'investissement - Chapitres
- 6 B1 - Balance générale du budget - Dépenses
- 7 B2 - Balance générale du budget - Recettes

III. Vote du budget

- 8 A1 - Section de fonctionnement - Détail des dépenses
- 11 A2 - Section de fonctionnement - Détail des recettes
- 13 B1 - Section d'investissement - Détail des dépenses
- 15 B2 - Section d'investissement - Détail des recettes

IV. Annexes (7)

A - Eléments du bilan

- 18 A1 - Présentation croisée par fonction (1)
- 24 A1.1 - Présentation croisée par fonction - Détail fonctionnement
- 42 A1.2 - Présentation croisée par fonction - Détail investissement
- 62 A2.2 - Etat de la dette - Répartition par nature de dettes
- 64 A2.3 - Etat de la dette - Répartition des emprunts par structure de taux
- 65 A2.4 - Etat de la dette - Typologie de la répartition de l'encours
- 66 A6.1 - Equilibre des opérations financières - Dépenses
- 67 A6.2 - Equilibre des opérations financières - Recettes
- 68 Etat des restes engagés - Investissement Dépenses
- 74 Etat des restes engagés - Investissement Recettes

D - Décisions en matière de taux de contributions directes - Arrêté et signatures

- 77 D1 - Décisions en matière de taux de contributions directes
- 78 D2 - Arrêté et signatures

--	--

I – INFORMATIONS GENERALES	I
INFORMATIONS STATISTIQUES, FISCALES ET FINANCIERES	A

Informations statistiques	Valeurs
Population totale (colonne h du recensement INSEE)	18314
Nombre de résidences secondaires (article R.2313-1 <i>in fine</i>)	45
Nom de l'EPCI à fiscalité propre auquel la commune adhère :	Communauté d'agglomération Plaine Vallée

Potentiel fiscal et financier (1)		Valeurs par hab. (population DGF)	Moyennes nationales du potentiel financier par habitants de la strate
Fiscal	Financier		
862,02	1064,21	18352	1189,97

Informations financières – ratios (2)		Valeurs	Moyennes nationales de la strate (CG 2014)
1	Dépenses réelles de fonctionnement/population	1041,51 €	1141,00 €
2	Produit des impositions directes/population	508,05 €	550,00 €
3	Recettes réelles de fonctionnement/population	1107,86 €	1312,00 €
4	Dépenses d'équipement brut/population	1011,86 €	295,00 €
5	Encours de dette/population	1038,95 €	957,00 €
6	DGF/population	113,88 €	238,00 €
7	Dépenses de personnel/dépenses réelles de fonctionnement (2)	55,40%	57,7%
8	Dépenses de fonct. et remb. dette en capital/recettes réelles de fonct. (2)	101%	76,4%
9	Dépenses d'équipement brut/recettes réelles de fonctionnement (2)	91,33	22,5%
10	Encours de la dette/recettes réelles de fonctionnement (2)	93,78 %	79,9%

Dans l'ensemble des tableaux, les cases grisées ne doivent pas être remplies.

(1) Il s'agit du potentiel fiscal et du potentiel financier définis à l'article L. 2334-4 du code général des collectivités territoriales qui figurent sur la fiche de répartition de la DGF de l'exercice N-1 établie sur la base des informations N-2 (transmise par les services préfectoraux).

(2) Les ratios 1 à 6 sont obligatoires pour les communes de 3 500 habitants et plus et leurs établissements publics administratifs ainsi que pour les EPCI dotés d'une fiscalité propre comprenant au moins une commune de 3 500 habitants et plus.

Les ratios 7 à 11 sont obligatoires pour les communes de 10 000 habitants et plus et leurs établissements publics administratifs ainsi que pour les EPCI dotés d'une fiscalité propre comprenant au moins une commune de 10 000 habitants et plus (cf. articles L.2313-1, L. 2313-2, R.2313-1, R.2313-2 et R.5211-15 du CGCT). Pour les caisses des écoles, les EPCI non dotés d'une fiscalité propre et les syndicats mixtes associant exclusivement des communes et des EPCI, il conviendra d'appliquer les ratios prévus respectivement par les articles R.2313-7, R.5211-15 et R.5711-3 du CGCT.

(3) Il convient d'indiquer les moyennes de la catégorie de l'organisme en cause (commune, communauté urbaine, communauté d'agglomération...) et les sources d'où sont tirées les informations (statistiques de la direction générale des collectivités locales ou de la direction générale de la comptabilité publique). Il s'agit des moyennes de la dernière année connue.

(4) Le CMPF élargi est applicable aux communes appartenant à un EPCI à fiscalité propre

I - INFORMATIONS GENERALES	I
MODALITES DE VOTE DU BUDGET	B

I – L'assemblée délibérante a voté le présent budget par nature :
- au niveau du chapitre pour la section d'investissement.
- au niveau du chapitre pour la section de fonctionnement.

La liste des articles spécialisés sur lesquels l'ordonnateur ne peut procéder à des virements d'article à article est la suivante :

II – En l'absence de mention au paragraphe I ci-dessus, le budget est réputé voté par chapitre, et, en section d'investissement, sans chapitre de dépense « opération d'équipement ».

III – Les provisions sont budgétaires.

IV – La comparaison s'effectue par rapport au budget de l'exercice ,

V – Le présent budget a été voté sans reprise des résultats de l'exercice N-1.

II - PRESENTATION GENERALE DU BUDGET	II
VUE D'ENSEMBLE	A1

FONCTIONNEMENT

		DEPENSES DE LA SECTION DE FONCTIONNEMENT	RECETTES DE LA SECTION DE FONCTIONNEMENT
V O T E	CREDITS DE FONCTIONNEMENT VOTES AU TITRE DU PRESENT BUDGET (1)	1 412 934,93	9 500,00
+		+	+
R E P O R T S	RESTES A REALISER (R.A.R) DE L'EXERCICE PRECEDENT (2)	0,00	0,00
	002 RESULTAT DE FONCTIONNEMENT REPORTE (2)	0,00 (si déficit)	1 403 434,93 (si excédent)
=		=	=
TOTAL DE LA SECTION DE FONCTIONNEMENT (3)		1 412 934,93	1 412 934,93

INVESTISSEMENT

		DEPENSES DE LA SECTION D' INVESTISSEMENT	RECETTES DE LA SECTION D' INVESTISSEMENT
V O T E	CREDITS D'INVESTISSEMENT (1) VOTES AU TITRE DU PRESENT BUDGET (y compris le compte 1068)	6 024 107,48	-4 642 560,07
+		+	+
R E P O R T S	RESTES A REALISER (R.A.R) DE L'EXERCICE PRECEDENT (2)	2 565 336,14	812 611,67
	001 SOLDE D'EXECUTION DE LA SECTION D'INVESTISSEMENT REPORTE (2)	0,00 (si solde négatif)	12 419 392,02 (si solde positif)
=		=	=
TOTAL DE LA SECTION D'INVESTISSEMENT (3)		8 589 443,62	8 589 443,62

TOTAL

TOTAL DU BUDGET (3)	10 002 378,55	10 002 378,55
----------------------------	----------------------	----------------------

(1) Au budget primitif, les crédits votés correspondent aux crédits votés lors de cette étape budgétaire. De même, pour les décisions modificatives et le budget supplémentaire, les crédits votés correspondent aux crédits votés lors de l'étape budgétaire sans sommation avec ceux antérieurement votés lors du même exercice.

(2) A servir uniquement en cas de reprise des résultats de l'exercice précédent, soit après le vote du compte administratif, soit en cas de reprise anticipée des résultats.

Les restes à réaliser de la section de fonctionnement correspondent en dépenses, aux dépenses engagées non mandatées et non rattachées telles qu'elles ressortent de la comptabilité des engagements et en recettes, aux recettes certaines n'ayant pas donné lieu à l'émission d'un titre et non rattachées (R. 2311-11 du CGCT).

Les restes à réaliser de la section d'investissement correspondent en dépenses, aux dépenses engagées non mandatées au 31/12 de l'exercice précédent telles qu'elles ressortent de la comptabilité des engagements et aux recettes certaines n'ayant pas donné lieu à l'émission d'un titre au 31/12 de l'exercice précédent (R. 2311-11 du CGCT).

(3) Total de la section de fonctionnement = RAR + résultat reporté + crédits de fonctionnement votés.

Total de la section d'investissement = RAR + solde d'exécution reporté + crédits d'investissement votés.

Total du budget = Total de la section de fonctionnement + Total de la section d'investissement.

II - PRESENTATION GENERALE DU BUDGET	II
SECTION DE FONCTIONNEMENT - CHAPITRES	A2

DEPENSES DE FONCTIONNEMENT

Chap.	Libellé	Budget de l'exercice (1) I	Restes à réaliser N° 1 (2) II	Propositions nouvelles	VOTE (3) III	TOTAL IV=I+II+III
011	Charges à caractère général	5 965 864,00	0,00	176 710,00	176 710,00	6 142 574,00
012	Charges de personnel et frais assimilés	10 651 000,00	0,00	-62 000,00	-62 000,00	10 589 000,00
014	Atténuation de produits	260 000,00	0,00	-19 000,00	-19 000,00	241 000,00
65	Autres charges de gestion courante	1 348 331,00	0,00	83 785,00	83 785,00	1 432 116,00
Total des dépenses de gestion courante		18 225 195,00	0,00	179 495,00	179 495,00	18 404 690,00
66	Charges financières	665 800,00	0,00	0,00	0,00	665 800,00
67	Charges exceptionnelles	43 260,00	0,00	0,00	0,00	43 260,00
Total des dépenses réelles de fonctionnement		18 934 255,00	0,00	179 495,00	179 495,00	19 113 750,00
023	Virement à la section d'investissement (5)	620 752,00		1 233 439,93	1 233 439,93	1 854 191,93
042	Opérat° ordre transfert entre sections (5)	766 900,00		0,00	0,00	766 900,00
Total des dépenses d'ordre de fonctionnement		1 387 652,00		1 233 439,93	1 233 439,93	2 621 091,93
TOTAL		20 321 907,00	0,00	1 412 934,93	1 412 934,93	21 734 841,93

D 002 RESULTAT REPORTE OU ANTICIPE (2)	0,00
---	-------------

TOTAL DES DEPENSES DE FONCTIONNEMENT CUMULEES	21 734 841,93
--	----------------------

RECETTES DE FONCTIONNEMENT

Chap.	Libellé	Budget de l'exercice (1) I	Restes à réaliser N° 1 (2) II	Propositions nouvelles	VOTE (3) III	TOTAL IV=I+II+III
013	Atténuation de charges	154 000,00	0,00	0,00	0,00	154 000,00
70	Produits des services, du domaine et ventes diverses	2 006 928,00	0,00	19 000,00	19 000,00	2 025 928,00
73	Impôts et taxes	12 978 566,00	0,00	33 500,00	33 500,00	13 012 066,00
74	Dotations et participations	4 472 722,00	0,00	-43 000,00	-43 000,00	4 429 722,00
75	Autres produits de gestion courante	537 540,00	0,00	0,00	0,00	537 540,00
Total des recettes de gestion courante		20 149 756,00	0,00	9 500,00	9 500,00	20 159 256,00
76	Produits financiers	127 170,00	0,00	0,00	0,00	127 170,00
77	Produits exceptionnels	44 981,00	0,00	0,00	0,00	44 981,00
Total des recettes réelles de fonctionnement		20 321 907,00	0,00	9 500,00	9 500,00	20 331 407,00
Total des recettes d'ordre de fonctionnement		0,00		0,00	0,00	0,00
TOTAL		20 321 907,00	0,00	9 500,00	9 500,00	20 331 407,00

R 002 RESULTAT REPORTE OU ANTICIPE (2)	1 403 434,93
---	---------------------

TOTAL DES RECETTES DE FONCTIONNEMENT CUMULEES	21 734 841,93
--	----------------------

Pour information :

AUTOFINANCEMENT PREVISIONNEL DEGAGE AU PROFIT DE LA SECTION D'INVESTISSEMENT (6)	2 621 091,93	Il s'agit, pour un budget voté en équilibre, des ressources propres correspondant à l'excédent des recettes réelles de fonctionnement sur les dépenses réelles de fonctionnement. Il sert à financer le remboursement du capital de la dette et les nouveaux investissements de la commune ou de l'établissement.
---	---------------------	---

(1) Cf. Modalités de vote I-B

(2) La colonne RAR n'est à renseigner qu'en l'absence de reprise anticipée du résultat lors du vote du budget primitif.

(3) Il s'agit des nouveaux crédits votés lors de la présente délibération, hors RAR.

(4) Si la commune ou l'établissement applique le régime des provisions semi-budgétaires.

(5) DF 023 = RI 021 ; DI 040 = RF 042 ; RI 040 = DF 042 ; DI 041 = RI 041 ; DF 043 = RF 043.

(6) Solde de l'opération DF 023 + DF 042 - RF 042 ou solde de l'opération RI 021 + RI 040 - DI 040.

II – PRESENTATION GENERALE DU BUDGET	II
SECTION D'INVESTISSEMENT – CHAPITRES	A3

DEPENSES D'INVESTISSEMENT

Chap.	Libellé	Budget de l'exercice (1) I	Restes à réaliser N-1 (2) II	Propositions nouvelles	VOTE (3) III	TOTAL IV=I+II+III
20	Immobilisations incorporelles (sauf 204)	100 200,00	2 931,60	0,00	0,00	103 131,60
204	Subventions d'équipement versées	20 000,00	159 295,00	0,00	0,00	179 295,00
21	Immobilisations corporelles	612 752,00	50 588,93	755 000,00	755 000,00	1 418 340,93
23	Immobilisations en cours	9 247 200,00	2 352 520,61	5 269 107,48	5 269 107,48	16 868 828,09
Total des dépenses d'équipement		9 980 152,00	2 565 336,14	6 024 107,48	6 024 107,48	18 569 595,62
16	Emprunts et dettes assimilées	1 430 500,00	0,00	0,00	0,00	1 430 500,00
Total des dépenses financières		1 430 500,00	0,00	0,00	0,00	1 430 500,00
45...1	Total des opé. pour compte de tiers (8)	0,00	0,00	0,00	0,00	0,00
Total des dépenses réelles d'investissement		11 410 652,00	2 565 336,14	6 024 107,48	6 024 107,48	20 000 095,62
Total des dépenses d'ordre d'investissement		0,00	0,00	0,00	0,00	0,00
TOTAL		11 410 652,00	2 565 336,14	6 024 107,48	6 024 107,48	20 000 095,62

D 001 SOLDE D'EXECUTION NEGATIF REPORTE OU ANTICIPE (1)	0,00
--	-------------

TOTAL DES DEPENSES D'INVESTISSEMENT CUMULEES	20 000 095,62
---	----------------------

RECETTES D'INVESTISSEMENT

Chap.	Libellé	Budget de l'exercice (1) I	Restes à réaliser N-1 (2) II	Propositions nouvelles	VOTE (3) III	TOTAL IV=I+II+III
13	Subventions d'investissement (hors 138)	688 000,00	262 611,67	324 000,00	324 000,00	1 274 611,67
16	Emprunts et dettes assimilées (hors 165)	1 400 000,00	0,00	-1 400 000,00	-1 400 000,00	0,00
Total des recettes d'équipement		2 088 000,00	262 611,67	-1 076 000,00	-1 076 000,00	1 274 611,67
10	Dotations, fonds divers et réserves (hors 1068)	660 000,00	550 000,00	0,00	0,00	1 210 000,00
1068	Excédents de fonctionnement capitalisés (9)	0,00	0,00	1 780 000,00	1 780 000,00	1 780 000,00
165	Dépôts et cautionnements reçus	10 000,00	0,00	0,00	0,00	10 000,00
024	Produits des cessions d'immobilisations	7 265 000,00	0,00	-6 580 000,00	-6 580 000,00	685 000,00
Total des recettes financières		7 935 000,00	550 000,00	-4 800 000,00	-4 800 000,00	3 685 000,00
45...2	Total des opé. pour le compte de tiers (8)	0,00	0,00	0,00	0,00	0,00
Total des recettes réelles d'investissement		10 023 000,00	812 611,67	-5 876 000,00	-5 876 000,00	4 959 611,67
021	Virement de la sect° de fonctionnement (4)	620 752,00		1 233 439,93	1 233 439,93	1 854 191,93
040	Opérat° ordre transfert entre sections (4)	766 900,00		0,00	0,00	766 900,00
Total des recettes d'ordre d'investissement		1 387 652,00		1 233 439,93	1 233 439,93	2 621 091,93
TOTAL		11 410 652,00	812 611,67	-4 642 560,07	-4 642 560,07	7 580 703,60

R 001 SOLDE D'EXECUTION POSITIF REPORTE OU ANTICIPE (2)	12 419 392,02
--	----------------------

TOTAL DES RECETTES D'INVESTISSEMENT CUMULEES	20 000 095,62
---	----------------------

Pour information :

Il s'agit, pour un budget voté en équilibre, des ressources propres correspondant à l'excédent des recettes réelles de fonctionnement sur les dépenses réelles de fonctionnement. Il sert à financer le remboursement du capital de la dette et les nouveaux investissements de la commune ou de l'établissement.

AUTOFINANCEMENT PREVISIONNEL DEGAGE PAR LA SECTION DE FONCTIONNEMENT (10)	2 621 091,93
--	---------------------

(1) Cf. Modalités de vote I-B

(2) Inscrire en cas de reprise des résultats de l'exercice précédent (après vote du compte administratif ou si reprise anticipée des résultats).

(3) Le vote de l'organe délibérant porte uniquement sur les propositions nouvelles.

(4) DF 023 = RI 021 ; DI 040 = RF 042 ; RI 040 = DF 042 ; DI 041 = RI 041 ; DF 043 = RF 043.

(5) A servir uniquement dans le cadre d'un suivi des stocks selon la méthode de l'inventaire permanent simplifié autorisée pour les seules opérations d'aménagements (lotissement, ZAC...) par ailleurs retracées dans le cadre de budgets annexes.

(6) En dépenses, le chapitre 22 retrace les travaux d'investissement réalisés sur les biens reçus en affectation. En recette, il retrace, le cas échéant, l'annulation de tels travaux effectués sur un exercice antérieur.

(7) A servir uniquement lorsque la commune ou l'établissement effectue une espèce de dotatin initiale en espèces au profit d'un service public non personnalisé qu'elle ou qu'il créé.

(8) Seul le total des opérations pour compte de tiers figure sur cet état (voir le détail annexe IV A9)

(9) Le compte 1068 n'est pas un chapitre mais un article du chapitre 10

(10) Solde de l'opération DF 023 + DF 042 - RF 042 ou solde de l'opération RI 021 + RI 040 - DI 040.

II – PRESENTATION GENERALE DU BUDGET	II
BALANCE GENERALE DU BUDGET	BI

1 – DEPENSES (du présent budget + restes à réaliser)

	FONCTIONNEMENT	Opérations réelles (1)	Opérations d'ordre (2)	TOTAL
011	Charges à caractère général	176 710,00		176 710,00
012	Charges de personnel et frais assimilés	-62 000,00		-62 000,00
014	Atténuation de produits	-19 000,00		-19 000,00
65	Autres charges de gestion courante	83 785,00		83 785,00
023	<i>Virement à la section d'investissement</i>		1 233 439,93	1 233 439,93
Dépenses de fonctionnement – Total		179 495,00	1 233 439,93	1 412 934,93

+

D 002 RESULTAT REPORTE OU ANTICIPE	0,00
---	-------------

=

TOTAL DES DEPENSES DE FONCTIONNEMENT CUMULEES	1 412 934,93
--	---------------------

	INVESTISSEMENT	Opérations réelles (1)	Opérations d'ordre (2)	TOTAL
20	Immobilisations incorporelles (sauf 204) (6)	2 931,60	0,00	2 931,60
204	Subventions d'équipement versées	159 295,00	0,00	159 295,00
21	Immobilisations corporelles (6)	805 588,93	0,00	805 588,93
23	Immobilisations en cours (6)	7 621 628,09	0,00	7 621 628,09
45	Total des opérations pour compte de tiers (7)	0,00	0,00	0,00
Dépenses d'investissement – Total		8 589 443,62	0,00	8 589 443,62

+

D 001 SOLDE D'EXECUTION NEGATIF REPORTE OU ANTICIPE	0,00
--	-------------

=

TOTAL DES DEPENSES D'INVESTISSEMENT CUMULEES	8 589 443,62
---	---------------------

(1) Y compris les opérations relatives au rattachement des charges et des produits et les opérations d'ordre semi-budgétaires ;

(2) Voir liste des opérations d'ordre ;

(3) Permet de retracer des opérations particulières telles que les opérations de stocks liées à la tenue d'un inventaire permanent simplifié ;

(4) Communes, communautés d'agglomération et communautés urbaines de plus de 100 000 habitants ;

(5) Si la commune ou l'établissement applique le régime des provisions budgétaires ;

(6) Hors chapitres « opérations d'équipement » ;

(7) Seul le total des opérations pour compte de tiers figure sur cet état (voir le détail Annexe IV A9) ;

(8) A servir uniquement lorsque la commune ou l'établissement effectue une dotation initiale en espèces au profit d'un service public non personnalisé qu'elle ou qu'il crée.

(9) En dépenses, le chapitre 22 retrace les travaux d'investissement réalisés sur les biens reçus en affectation. En recette, il retrace, le cas échéant, l'annulation de tels travaux effectués sur un exercice antérieur.

II – PRESENTATION GENERALE DU BUDGET	II
BALANCE GENERALE DU BUDGET	B2

2 – RECETTES - (du présent budget + restes à réaliser)

	FONCTIONNEMENT	Opérations réelles (1)	Opérations d'ordre (2)	TOTAL
70	Produits des services, du domaine et ventes diverses	19 000,00		19 000,00
73	Impôts et taxes	33 500,00		33 500,00
74	Dotations et participations	-43 000,00		-43 000,00
Recettes de fonctionnement – Total		9 500,00	0,00	9 500,00

+

R 002 RESULTAT REPORTE OU ANTICIPE	1 403 434,93
---	---------------------

=

TOTAL DES RECETTES DE FONCTIONNEMENT CUMULEES	1 412 934,93
--	---------------------

	INVESTISSEMENT	Opérations réelles (1)	Opérations d'ordre (2)	TOTAL
10	Dotations, fonds divers et réserves (sauf 1068)	550 000,00	0,00	550 000,00
13	Subventions d'investissement	586 611,67	0,00	586 611,67
16	Emprunts et dettes assimilées (sauf 1688 non budgétaire)	-1 400 000,00	0,00	-1 400 000,00
45	Opérations pour compte de tiers (6)	0,00	0,00	0,00
021	Virement de la section de fonctionnement		1 233 439,93	1 233 439,93
024	Produits des cessions d'immobilisations	-6 580 000,00		-6 580 000,00
Recettes d'investissement – Total		-6 843 388,33	1 233 439,93	-5 609 948,40

+

R 001 SOLDE D'EXECUTION POSITIF REPORTE OU ANTICIPE	12 419 392,02
--	----------------------

+

AFFECTATION AU COMPTE 1068	1 780 000,00
-----------------------------------	---------------------

=

TOTAL DES RECETTES D' INVESTISSEMENT CUMULEES	8 589 443,62
--	---------------------

(1) Y compris les opérations relatives au rattachement des charges et des produits et les opérations d'ordre semi-budgétaires ;

(2) Voir liste des opérations d'ordre ;

(3) Permet de retracer des opérations particulières telles que les opérations de stocks liées à la tenue d'un inventaire permanent simplifié ;

(4) Si la commune ou l'établissement applique le régime des provisions budgétaires ;

(5) Seul le total des opérations pour compte de tiers figure sur cet état (voir le détail Annexe IV A9).

(6) A servir uniquement lorsque la commune ou l'établissement effectue une dotation initiale en espèces au profit d'un service public non personnalisé qu'elle ou qu'il crée.

(7) En dépenses, le chapitre 22 retrace les travaux d'investissement réalisés sur les biens reçus en affectation. En recette, il retrace, le cas échéant, l'annulation de tels travaux effectués sur un exercice antérieur.

III – VOTE DU BUDGET	III
SECTION DE FONCTIONNEMENT – DETAIL DES DEPENSES	A1

Chap/art (1)	Libellé (1)	Budget de l'exercice (2)	Propositions nouvelles (3)	Vote (4)
011	Charges à caractère général	5 965 864,00	176 710,00	176 710,00
6042	Ach.Prest.Serv.(<Terr.à Am.)	553 235,00	0,00	0,00
60611	Eau et assainissement	104 900,00	0,00	0,00
60612	Energie - Electricité	636 800,00	10 000,00	10 000,00
60621	Combustibles	72 500,00	0,00	0,00
60622	Carburants	51 850,00	0,00	0,00
60623	Alimentation	646 653,00	0,00	0,00
60628	Autres Fourn. non stockées	6 500,00	0,00	0,00
60631	Fournitures d'entretien	52 100,00	0,00	0,00
60632	Fournitures de petit Equip.	181 912,64	16 300,00	16 300,00
60633	Fournitures de voirie	50 195,00	4 000,00	4 000,00
60636	Vêtements de travail	28 910,00	0,00	0,00
6064	Fournitures administratives	16 609,95	0,00	0,00
6065	Livres,disques,K7(Bib., Méd.)	10 380,00	0,00	0,00
6067	Fournitures scolaires	72 337,00	0,00	0,00
6068	Autres matières et fournitures	178 203,97	0,00	0,00
611	Contrat de presta. de services	41 556,19	8 000,00	8 000,00
6132	Locations immobilières	83 600,00	0,00	0,00
6135	Locations mobilières	87 103,00	11 650,00	11 650,00
614	Ch. locatives et de coPpté	59 300,00	8 500,00	8 500,00
61521	Terrains	169 700,00	16 000,00	16 000,00
615221	Bâtiments publics	432 361,00	7 860,00	7 860,00
615228	Autres bâtiments	76 152,00	0,00	0,00
615231	Voies	444 993,81	0,00	0,00
615232	Réseaux	400 000,00	0,00	0,00
61551	Matériel roulant	32 100,00	0,00	0,00
61558	entretien réparat' autr fournit	106 174,00	0,00	0,00
6156	Maintenance	219 118,44	0,00	0,00
6161	Multirisques	82 838,16	0,00	0,00
6168	Autres	177,84	0,00	0,00
617	Etudes et recherches	60 000,00	0,00	0,00
6182	Documentation Gén. et Tech.	9 185,00	0,00	0,00
6184	Vers. à des Org. de formation	30 800,00	0,00	0,00
6185	Frais de colloques & séminaires	1 000,00	0,00	0,00
6188	Autres frais divers	94 241,00	29 400,00	29 400,00
6225	Ind. au comptable et aux Rég.	2 900,00	0,00	0,00
6226	Honoraires	63 500,00	0,00	0,00
6227	Fr. d'actes et de contentieux	52 000,00	35 000,00	35 000,00
6228	Divers	1 750,00	0,00	0,00
6231	Annonces et insertions	12 600,00	0,00	0,00
6232	Fêtes et cérémonies	60 480,00	30 000,00	30 000,00
6233	Foires et expositions	1 370,00	0,00	0,00
6236	Catalogues et imprimés	3 336,00	0,00	0,00
6237	Publications	68 021,00	0,00	0,00
6238	Divers	73 940,00	0,00	0,00
6251	Voyages et déplacements	9 130,00	0,00	0,00
6256	Missions	750,00	0,00	0,00
6261	Frais d'affranchissement	38 296,00	0,00	0,00
6262	Frais de télécommunications	98 186,00	0,00	0,00
627	Serv. bancaires et assimilés	3 773,00	0,00	0,00
6281	Concours divers (cotisations)	36 260,00	0,00	0,00
6282	Fr. Gard.(Eg.,For.&bois Com.	2 150,00	0,00	0,00
6284	Redevances ->services rendus	22 000,00	0,00	0,00
6288	Autres serv.extérieurs	111 865,00	0,00	0,00
63512	Taxes foncières	162 400,00	0,00	0,00
63513	Autres impôts locaux	15 000,00	0,00	0,00
6354	Dr. d'enregistrement & de timbre	100,00	0,00	0,00
637	Aut.Imp.Tx.&Vers.Ass.(Aut.Org.	32 570,00	0,00	0,00
012	Charges de personnel et frais assimilés	10 651 000,00	-62 000,00	-62 000,00
6218	Autre personnel extérieur	65 000,00	0,00	0,00
6332	Cotisations Vers. au F.N.A.L.	29 400,00	0,00	0,00
6336	Cot.Cent.Nat.Cent.Gest. de FPT	96 500,00	0,00	0,00
6338	Aut.Imp.Tx.&Vers.Ass.sur Rém.	16 300,00	0,00	0,00

Chap/art (1)	Libellé (1)	Budget de l'exercice (2)	Propositions nouvelles (3)	Vote (4)
64111	Rémunération principale	4 060 000,00	0,00	0,00
64112	NBI, SFT & indem de Residence	197 000,00	0,00	0,00
64118	Autres indemnités	1 083 000,00	0,00	0,00
64131	Rémunération	1 715 000,00	-51 000,00	-51 000,00
64138	Autres indemnités	314 000,00	0,00	0,00
6451	Cotisations à l'U.R.S.S.A.F.	1 323 000,00	-11 000,00	-11 000,00
6453	Cot. aux caisses de Ret.	1 340 500,00	0,00	0,00
6455	Cot. pour assurance du Pers.	187 000,00	0,00	0,00
6456	Vers.au F.N.C.du Supp.familial	5 000,00	0,00	0,00
6458	Cot. aux autres Org. Soc.	16 300,00	0,00	0,00
6472	Prest. familiales directes	4 500,00	0,00	0,00
64731	Versées directement	113 500,00	0,00	0,00
6474	Vers. aux autres oeuvres Soc.	60 000,00	0,00	0,00
6475	Médecine du travail, pharmacie	25 000,00	0,00	0,00
014	Atténuations de produits	260 000,00	-19 000,00	-19 000,00
739223	Fonds péré. res Com & interco	260 000,00	-19 000,00	-19 000,00
65	Autres charges de gestion courante	1 348 331,00	83 785,00	83 785,00
6531	Indemnités	175 000,00	0,00	0,00
6532	Frais de mission	1 000,00	0,00	0,00
6533	Cotisations de retraite	10 300,00	0,00	0,00
6534	Cot. de S.S - part patronale	7 000,00	0,00	0,00
6535	Formation	3 500,00	0,00	0,00
6536	Fr. de représentation du maire	6 000,00	0,00	0,00
6541	Créances admises en non-valeur	20 000,00	0,00	0,00
6542	Créances éteintes	40 000,00	0,00	0,00
6553	Service d'incendie	358 300,00	0,00	0,00
6558	Autres Cont. obligatoires	443,00	0,00	0,00
657361	Caisse des écoles	15 000,00	0,00	0,00
657362	CCAS	136 000,00	0,00	0,00
6574	Sub.Fonct.Ass.Aut.Pers. Dr.pri	575 788,00	83 785,00	83 785,00
656	Frais fonctionnement des groupes d'élus	0,00	0,00	0,00
TOTAL = DEPENSES DE GESTION DES SERVICES (a) = (011+012+014+65+656)		18 225 195,00	179 495,00	179 495,00
Chap/art (1)	Libellé (1)	Pour mémoire Budget précédent (2)	Propositions nouvelles (3)	Vote (4)
66	Charges financières (b)	665 800,00	0,00	0,00
66111	Intérêts réglés à l'échéance	550 000,00	0,00	0,00
66112	Intérêts rattachement des ICNE	-9 000,00	0,00	0,00
6618	Intérêts des autres dettes	800,00	0,00	0,00
666	Pertes de change	124 000,00	0,00	0,00
67	Charges exceptionnelles (c)	43 260,00	0,00	0,00
6713	Secours et dots	5 900,00	0,00	0,00
6714	Bourses et prix	1 360,00	0,00	0,00
673	Tit. annulés (sur Ex. Ant.)	11 000,00	0,00	0,00
678	Autres charges exceptionnelles	25 000,00	0,00	0,00
68	Dotations provisions semi-budgétaires (d) (6)	0,00	0,00	0,00
022	Dépenses imprévues (e)	0,00	0,00	0,00
TOTAL DES DEPENSES REELLES = a+b+c+d+e		18 934 255,00	179 495,00	179 495,00
023	Virement à la section d'investissement	620 752,00	1 233 439,93	1 233 439,93
042	Opérat° ordre transfert entre sections (7) (8) (9)	766 900,00	0,00	0,00
6811	Dot.Amort.Immo.Incorp.Corp.	369 000,00	0,00	0,00
6862	Dot.Amort.des Ch. Fin. à Rép.	397 900,00	0,00	0,00

Chap/art (1)	Libellé (1)	Pour mémoire Budget précédent (2)	Propositions nouvelles (3)	Vote (4)
TOTAL DES PRELEVEMENTS AU PROFIT DE LA SECTION D'INVESTISSEMENT		1 387 652,00	1 233 439,93	1 233 439,93
043	Opérat° ordre intérieur de la section (10)	0,00	0,00	0,00
TOTAL DES DEPENSES D'ORDRE		1 387 652,00	1 233 439,93	1 233 439,93

TOTAL DES DEPENSES DE FONCTIONNEMENT DE L'EXERCICE (= Total des opérations réelles et d'ordre)	20 321 907,00	1 412 934,93	1 412 934,93
			+
			RESTES A REALISER N-1 (11)
			0,00
			+
			D 002 RESULTAT REPORTE OU ANTICIPE (11)
			0,00
			=
			TOTAL DES DEPENSES DE FONCTIONNEMENT CUMULEES
			1 412 934,93

Détail du calcul des ICNE au compte 66112 (5)

Montant des ICNE de l'exercice	
Montant des ICNE de l'exercice N-1	
= différence ICNE N - ICNE N-1	-9 000,00

- (1) Détailler les chapitres budgétaires par article conformément au plan de comptes appliqué par la commune ou l'établissement ;
(2) Cf modalités de vote I-B
(3) Hors restes à réaliser ;
(4) Le vote de l'organe délibérant porte uniquement sur les propositions nouvelles.
(5) Le montant des ICNE de l'exercice correspond au montant de l'étape en cours cumulé aux crédits de l'exercice. Si le mandatement des ICNE de l'exercice est inférieur au montant de l'exercice N-1, le montant du compte 66112 sera négatif ;
(6) Si la commune ou l'établissement applique le régime des provisions semi-budgétaires ;
(7) Cf. définitions du chapitre des opérations d'ordre, *DF 042 = RI 040* ;
(8) Aucune prévision budgétaire ne doit figurer aux articles 675 et 676 (cf. chapitre 024 « produit des cessions d'immobilisation ») ;
(9) Le compte 6815 peut figurer dans le détail du chapitre 042 si la commune ou l'établissement applique le régime des provisions budgétaires
(10) Chapitre destiné à retracer les opérations particulières telles que les opérations de stocks ou liées à la tenue d'un inventaire permanent simplifié ;
(11) Inscrire en cas de reprise des résultats de l'exercice précédent (après vote du compte administratif ou si reprise anticipée des résultats).

III – VOTE DU BUDGET	III
SECTION DE FONCTIONNEMENT – DETAIL DES RECETTES	A2

Chap/ art(1)	Libellé (1)	Budget de l'exercice (2)	Propositions nouvelles (3)	Vote (4)
013	Atténuation de charges	154 000,00	0,00	0,00
6419	Remb. sur Rém. du Pers.	154 000,00	0,00	0,00
70	Produits des services, du domaine et ventes diverses	2 006 928,00	19 000,00	19 000,00
70311	Conc.Ds cimetières (Prod. net)	25 000,00	0,00	0,00
70312	Redevances funéraires	3 000,00	0,00	0,00
70321	Dr.Stat.Loc. sur la voie Pub.	11 700,00	0,00	0,00
7062	Red.&Dr.des Serv. Caract.Cult.	3 500,00	0,00	0,00
70631	A caractère sportif	33 681,00	0,00	0,00
70632	A caractère de loisirs	48 980,00	0,00	0,00
7066	Red.Dr.des Serv à Caract.Soc.	385 506,00	0,00	0,00
7067	Red.Dr.Serv. péri-Scol.Ens.	1 421 561,00	0,00	0,00
70848	aux autres organismes	72 500,00	19 000,00	19 000,00
7088	Aut.Prod.Act. Ann.(Ab.Vent.Ouv)	1 500,00	0,00	0,00
73	Impôts et taxes	12 978 566,00	33 500,00	33 500,00
73111	Taxes foncières & d'habitation	9 290 366,00	33 500,00	33 500,00
73211	Attribution de compensation	1 650 000,00	0,00	0,00
73212	Dotation solidarité communaut.	90 000,00	0,00	0,00
73221	FNGIR	150 000,00	0,00	0,00
7336	Droits de place	1 200,00	0,00	0,00
7338	Autres taxes	12 000,00	0,00	0,00
7351	Taxe sur l'électricité	300 000,00	0,00	0,00
7364	prélèv. sur les ppts des jeux	745 000,00	0,00	0,00
7368	Taxes locale publicité exter	40 000,00	0,00	0,00
7381	Tx.Add.Dr.Mut.Tx.de Pub. Fonc.	700 000,00	0,00	0,00
74	Dotations et participations	4 472 722,00	-43 000,00	-43 000,00
7411	Dotation forfaitaire	2 150 000,00	-60 000,00	-60 000,00
74123	Dotation de solidarité urbaine	160 000,00	0,00	0,00
74127	Dotat°nat°nale de péréquation	267 000,00	0,00	0,00
745	Dot. Spé. au Tit. des Instit.	3 000,00	0,00	0,00
74718	Autres	71 160,00	0,00	0,00
7473	Départements	3 000,00	0,00	0,00
7478	Autres organismes	1 078 832,00	0,00	0,00
748313	Dot° compensation réforme TP	64 400,00	0,00	0,00
748314	Dot° unique des compensations	3 800,00	0,00	0,00
74832	Att.du Fds Dép.de la Tx. Prof.	130 000,00	0,00	0,00
74834	Etat-Comp.Tit.Exon. Tx. Fonc.	33 500,00	0,00	0,00
74835	Etat-Comp.Tit. Exon. Tx.d'Hab.	230 000,00	17 000,00	17 000,00
7485	Dotation titres securises	5 030,00	0,00	0,00
7488	Autres Att. et participations	273 000,00	0,00	0,00
75	Autres produits de gestion courante	537 540,00	0,00	0,00
752	Revenus des immeubles	452 100,00	0,00	0,00
757	Red. Vers. par fermiers & Conc.	41 000,00	0,00	0,00
758	Prod. divers de Gest. courante	44 440,00	0,00	0,00
TOTAL = RECETTES DE GESTION DES SERVICES		20 149 756,00	9 500,00	9 500,00
(a) = 70+73+74+75+013				
76	Produits financiers (b)	127 170,00	0,00	0,00
76811	Sortie emp. à risque avec IRA	127 170,00	0,00	0,00
77	Produits exceptionnels (c)	44 981,00	0,00	0,00
7713	Libéralités reçues	300,00	0,00	0,00
773	Mand. Ann.(Ex.Ant.)Att.Déch.4al	5 000,00	0,00	0,00
7788	Produits except divers	39 681,00	0,00	0,00
78	Reprises provisions semi-budgétaires (d) (5)	0,00	0,00	0,00

TOTAL DES RECETTES REELLES = a+b+c+d	20 321 907,00	9 500,00	9 500,00
--	----------------------	-----------------	-----------------

042	Opérat° ordre de transfert entre sections (6) (7) (8)	0,00	0,00	0,00
043	Opérat° ordre intérieur de la section. (9)	0,00	0,00	0,00
TOTAL DES RECETTES D'ORDRE		0,00	0,00	0,00

TOTAL DES RECETTES DE FONCTIONNEMENT DE L'EXERCICE (=total des opérations réelles et d'ordre)	20 321 907,00	9 500,00	9 500,00
---	----------------------	-----------------	-----------------

	+	RESTES A REALISER N-1 (10)	0,00
--	---	-----------------------------------	-------------

	+	R 002 RESULTAT REPORTE OU ANTICIPE (10)	1 403 434,93
--	---	--	---------------------

	=	TOTAL DES RECETTES DE FONCTIONNEMENT CUMULEES	1 412 934,93
--	---	--	---------------------

Détail du calcul des ICNE au compte 7622 (11)

Montant des ICNE de l'exercice	
Montant des ICNE de l'exercice N-1	
= différence ICNE N - ICNE N-1	0,00

- (1) Détailler les chapitres budgétaires par article conformément au plan de comptes appliqué par la commune ou l'établissement ;
(2) Cf. modalités de vote I-B
(3) Hors restes à réaliser ;
(4) Le vote de l'assemblée porte uniquement sur les propositions nouvelles ;
(5) Si la commune ou l'établissement applique le régime des provisions semi-budgétaires ;
(6) Cf. définitions du chapitre des opérations d'ordre, *RF 042 = DI 040* ;
(7) Aucune prévision budgétaire ne doit figurer aux articles 775 et 776 (cf. chapitre 024 « produit des cessions d'immobilisation ») ;
(8) Le comptes 7815 peut figurer dans le détail du chapitre 042 si la commune ou l'établissement a opté pour les provisions budgétaires ;
(9) Chapitre destiné à retracer les opérations particulières telles que les opérations de stocks ou liées à la tenue d'un inventaire permanent simplifié ;
(10) Inscrire en cas de reprise des résultats de l'exercice précédent (après vote du compte administratif ou si reprise anticipée des résultats).
(11) Le montant des ICNE de l'exercice correspond au montant de l'étape en cours cumulé aux crédits de l'exercice. Si le mandatement des ICNE de l'exercice est inférieur au montant de l'exercice N-1, le montant du compte 7622 sera négatif ;

III - VOTE DU BUDGET				III
SECTION D'INVESTISSEMENT - DETAIL DES DEPENSES				BI
Chap/ art(1)	Libellé (1)	Budget de l'exercice (2)	Propositions nouvelles (3)	Vote (4)
010	Stocks	0,00	0,00	0,00
20	Immobilisations incorporelles (sauf opérations et 204)	100 200,00	0,00	0,00
2031	Frais d'études	74 000,00	0,00	0,00
2033	Frais d'insertion	5 000,00	0,00	0,00
2051	Concessions, droits similaires	21 200,00	0,00	0,00
204	Subventions d'équipement versées (hors opérations)	20 000,00	0,00	0,00
20422	Bâtiments et installations	20 000,00	0,00	0,00
21	Immobilisations corporelles (hors opérations)	612 752,00	755 000,00	755 000,00
2111	Terrains nus	378 500,00	0,00	0,00
2115	Terrains bâtis	7 500,00	728 000,00	728 000,00
2121	Plant. d'arbres et d'arbustes	10 700,00	2 000,00	2 000,00
2135	Instal. Gén., Ag., Am. des Const.	9 500,00	0,00	0,00
21568	autre mat. De def. Civile	10 000,00	0,00	0,00
21578	Autre mat. Et outil. de Voirie	12 595,21	0,00	0,00
2158	Autres inst. mat. outil. techn	18 388,49	14 000,00	14 000,00
2182	Matériel de transport	51 500,00	5 700,00	5 700,00
2183	Mat. de bureau et Mat. Inform.	50 211,00	0,00	0,00
2184	Mobilier	10 122,60	0,00	0,00
2188	Autres immo corporelles	53 734,70	5 300,00	5 300,00
22	Immobilisations reçues en affectation (hors opérations)	0,00	0,00	0,00
23	Immobilisations en cours (hors opérations)	9 247 200,00	5 269 107,48	5 269 107,48
2312	Terrains	800 000,00	0,00	0,00
2313	Constructions	7 077 200,00	5 269 107,48	5 269 107,48
2315	Instal., Mat. et Out. Tech.	1 370 000,00	0,00	0,00
	Opérations d'équipement n° ... (5)	0,00	0,00	0,00
	Total des dépenses d'équipement	9 980 152,00	6 024 107,48	6 024 107,48
10	Dotations, fonds divers et réserves	0,00	0,00	0,00
13	Subventions d'investissement	0,00	0,00	0,00
16	Emprunts et dettes assimilées	1 430 500,00	0,00	0,00
1641	Emprunts en Euros	1 105 000,00	0,00	0,00
1643	Emprunts en devises	315 500,00	0,00	0,00
165	Dépôts et cautionnements reçus	10 000,00	0,00	0,00
18	Compte de liaison affectation (BA, régie)	0,00	0,00	0,00
26	Participations et créances rattachées à des participations	0,00	0,00	0,00
27	Autres immobilisations financières	0,00	0,00	0,00
020	Dépenses imprévues	0,00	0,00	0,00
	Total des dépenses financières	1 430 500,00	0,00	0,00
45...1	Opé. pour compte de tiers n°... (1 ligne par opé.) (6)			
	Total des dépenses d'opérations pour compte de tiers	0,00	0,00	0,00
	TOTAL DEPENSES REELLES	11 410 652,00	6 024 107,48	6 024 107,48

040	Opérat° ordre transfert entre sections (7)	0,00	0,00	0,00
	Reprises sur autofinancement antérieur (8)	0,00	0,00	0,00
	Charges transférées (9)	0,00	0,00	0,00
041	Opérations patrimoniales (10)	0,00	0,00	0,00
TOTAL DEPENSES D'ORDRE		0,00	0,00	0,00
TOTAL DES DEPENSES D'INVESTISSEMENT DE L'EXERCICE (= Total des dépenses réelles et d'ordre)		11 410 652,00	6 024 107,48	6 024 107,48
				+
RESTES A REALISER N-1 (11)				2 565 336,14
				+
D 001 SOLDE D'EXECUTION NEGATIF REPORTE OU ANTICIPE (11)				0,00
				=
TOTAL DES DEPENSES D' INVESTISSEMENT CUMULEES				8 589 443,62

- (1) Détailler les chapitres budgétaires par article conformément au plan de comptes appliqué par la commune ou l'établissement ;
- (2) Cf. modalités de vote I-B ;
- (3) Hors restes à réaliser ;
- (4) Le vote de l'organe délibérant porte uniquement sur les propositions nouvelles.
- (5) Voir état III B3 pour le détail des opérations d'équipement
- (6) Voir annexes IV A 9 pour le détail des opérations pour compte de tiers
- (7) Cf. définitions du chapitre des opérations d'ordre, *DI 040 = RF 042* ;
- (8) Les comptes 15, 29, 39, 49, 59 peuvent figurer dans le détail du chapitre 040 si la commune ou l'établissement applique le régime des provisions budgétaires ;
- (9) Aucune prévision budgétaire ne doit figurer à l'article 192 (cf. chapitre 024 « produit des cessions d'immobilisation ») ;
- (10) Cf. définitions du chapitre des opérations d'ordre, *DI 041 = RI 041* .
- (11) Inscrire en cas de reprise des résultats de l'exercice précédent (après vote du compte administratif ou si reprise anticipée des résultats).

III - VOTE DU BUDGET	III
SECTION D'INVESTISSEMENT - DETAIL DES RECETTES	B 2

Chap/ art(1)	Libellé (1)	Budget de l'exercice (2)	Propositions nouvelles (3)	Vote (4)
010	Stocks	0,00	0,00	0,00
13	Subventions d'investissement (hors 138)	688 000,00	324 000,00	324 000,00
1321	Etat et Etab. nationaux	70 000,00	0,00	0,00
1322	Régions	280 000,00	0,00	0,00
1323	Départements	160 000,00	0,00	0,00
13251	GFP de rattachement	0,00	324 000,00	324 000,00
13258	Autres groupement	140 000,00	0,00	0,00
1342	Amendes de police	38 000,00	0,00	0,00
16	Emprunts et dettes assimilées (hors 165)	1 400 000,00	-1 400 000,00	-1 400 000,00
1641	Emprunts en Euros	1 400 000,00	-1 400 000,00	-1 400 000,00
20	Immobilisations incorporelles (sauf 204)	0,00	0,00	0,00
204	Subventions d'équipement versées	0,00	0,00	0,00
21	Immobilisations corporelles	0,00	0,00	0,00
22	Immobilisations reçues en affectation	0,00	0,00	0,00
23	Immobilisations en cours	0,00	0,00	0,00
Total des recettes d'équipement		2 088 000,00	-1 076 000,00	-1 076 000,00
10	Dotations, fonds divers et réserves	660 000,00	1 780 000,00	1 780 000,00
10222	F.C.T.V.A.	600 000,00	0,00	0,00
10223	T.L.E.	60 000,00	0,00	0,00
1068	Exc. de Fonct. capitalisés	0,00	1 780 000,00	1 780 000,00
138	Autres subventions d'investissement non transférables	0,00	0,00	0,00
165	Dépôts et cautionnements reçus	10 000,00	0,00	0,00
165	Dépôts et cautionnements reçus	10 000,00	0,00	0,00
18	Compte de liaison: affectation à	0,00	0,00	0,00
26	Participations et créances rattachées à des particip.	0,00	0,00	0,00
27	Autres immobilisations financières	0,00	0,00	0,00
024	Produits des cessions d'immobilisations	7 265 000,00	-6 580 000,00	-6 580 000,00
Total des recettes financières		7 935 000,00	-4 800 000,00	-4 800 000,00
45...2	Opé pour compte de tiers n°. (1 lig par opé) (5)			
Total des recettes d'opérations pour compte de tiers		0,00	0,00	0,00
TOTAL DES RECETTES REELLES		10 023 000,00	-5 876 000,00	-5 876 000,00
Chap/art (1)	Libellé (1)	Pour mémoire Budget précédent (2)	Propositions nouvelles (3)	Vote (4)
021	Virement de la sect° de fonctionnement	620 752,00	1 233 439,93	1 233 439,93
040	Opérat° ordre transfert entre sections (6) (7) (8)	766 900,00	0,00	0,00
2802	Frais realis doc urbanisme	17 000,00	0,00	0,00
28031	Frais d'études	14 000,00	0,00	0,00
2804132	Bâtiments et installations	500,00	0,00	0,00
28041511	Biens mobil., matériel & étude	5 000,00	0,00	0,00
280422	Bâtiments et installations	93 000,00	0,00	0,00
28051	Concession et droits similaire	23 000,00	0,00	0,00
28121	Plantations arbres et arbustes	6 000,00	0,00	0,00
28128	Autres Ag. et Am. de Terr.	11 000,00	0,00	0,00
28135	Instal. Gén. Ag., Am. des Const.	6 300,00	0,00	0,00
28138	Autres constructions	1 500,00	0,00	0,00

Chap/art (1)	Libellé (1)	Pour mémoire Budget précédent (2)	Propositions nouvelles (3)	Vote (4)
28152	Installations de voirie	2 000,00	0,00	0,00
281561	Matériel roulant	700,00	0,00	0,00
281568	Aut mat. et outil. inc déf.civ	6 000,00	0,00	0,00
281578	Aut mat et outil voirie	20 500,00	0,00	0,00
28158	Autr. inst mat outil technique	20 500,00	0,00	0,00
28182	Matériel de transport	35 000,00	0,00	0,00
28183	Mat. de bureau et informatique	26 000,00	0,00	0,00
28184	Mobilier	26 000,00	0,00	0,00
28188	Autres immo corporelles	55 000,00	0,00	0,00
4817	Pén.de Renég. de la Det.	397 900,00	0,00	0,00
TOTAL DES PRELEVEMENTS PROVENANT DE LA SECTION DE FONCTIONNEMENT		1 387 652,00	1 233 439,93	1 233 439,93
041	Opérations patrimoniales (9)	0,00	0,00	0,00
TOTAL DES RECETTES D'ORDRE		1 387 652,00	1 233 439,93	1 233 439,93
TOTAL DES RECETTES D'INVESTISSEMENT DE L'EXERCICE (= Total des recettes réelles et d'ordre)		11 410 652,00	-4 642 560,07	-4 642 560,07
				+
RESTES A REALISER N-1 (10)				812 611,67
				+
R 001 SOLDE D'EXECUTION POSITIF REPORTE OU ANTICIPE (10)				12 419 392,02
				=
TOTAL DES RECETTES D' INVESTISSEMENT CUMULEES				8 589 443,62

(1) Détailler les chapitres budgétaires par article conformément au plan de comptes appliqué par la commune ou l'établissement ;

(2) Cf. modalités de vote I-B ;

(3) Hors restes à réaliser ;

(4) Le vote de l'organe délibérant porte uniquement sur les propositions nouvelles.

(5) Voir annexes IV A 9 pour le détail des opérations pour compte de tiers

(6) Cf. définitions du chapitre des opérations d'ordre, RI 040 = DF 042 ;

(7) Aucune prévision budgétaire ne doit figurer à l'article 192 (cf. chapitre 024 « produit des cessions d'immobilisation ») ;

(8) Les comptes 15, 29, 39, 49, 59 peuvent figurer dans le détail du chapitre 040 si la commune ou l'établissement applique le régime des provisions budgétaires ;

(9) Cf. définitions du chapitre des opérations d'ordre, DI 041 = RI 041 .

(10) Inscrire en cas de reprise des résultats de l'exercice précédent (après vote du compte administratif ou si reprise anticipée des résultats).

REPARTITION

FONCTIONNELLE

IV - ANNEXES

PRESENTATION CROISEE PAR FONCTION - VUE D'ENSEMBLE (1)

IV
A1.1

Libellé	01 Opérations non ventilables	0 Services généraux administrations publiques	1 Sécurité et salubrité publiques	2 Enseignement - Formation	3 Culture	4 Sport et jeunesse

INVESTISSEMENT

DEPENSES						
Depenses réelles	2 584 406,00	261 020,00	10 000,00	407 700,00	11 854 097,48	803 183,00
Equipements municipaux (2)		261 020,00	10 000,00	407 700,00	11 854 097,48	803 183,00
Equip non municipaux (2/04) (3)		0,00	0,00	0,00	0,00	0,00
Opérations financières	2 584 406,00					
Depenses d'ordre	0,00					
Total dépenses de l'exercice	2 584 406,00	261 020,00	10 000,00	407 700,00	11 854 097,48	803 183,00
Restes à réaliser-reports	0,00	18 013,23	4 123,56	71 396,68	2 090 650,99	6 521,75
Total cumulé dépenses d'investissement	2 584 406,00	279 033,23	14 123,56	479 096,68	13 944 748,47	809 704,75

RECETTES REELLES

Total recettes de l'exercice	6 118 091,93	0,00	0,00	70 000,00	0,00	0,00
Restes à réaliser-reports	13 086 360,02	0,00	0,00	54 451,21	0,00	0,00
Total cumulé recettes d'investissement	19 124 451,95	0,00	0,00	124 451,21	0,00	0,00

FONCTIONNEMENT

DEPENSES REELLES						
Total dépenses de l'exercice	3 678 691,93	3 946 955,49	425 187,66	4 106 212,83	1 083 926,86	3 175 140,81
Restes à réaliser-reports	0,00	0,00	0,00	0,00	0,00	0,00
Total cumulé dépenses de fonctionnement	3 678 691,93	3 946 955,49	425 187,66	4 106 212,83	1 083 926,86	3 175 140,81

RECETTES REELLES

Total recettes de l'exercice	16 217 176,00	39 170,00	2 000,00	890 985,00	31 360,00	1 158 716,00
Restes à réaliser-reports	1 403 434,93	0,00	0,00	0,00	0,00	0,00
Total cumulé recettes de fonctionnement	17 620 610,93	39 170,00	2 000,00	890 985,00	31 360,00	1 158 716,00

- (1) La production de cet état est obligatoire pour les communes de 3500 habitants et plus, les groupements comprenant au moins une telle commune, leurs établissements et services administratifs hormis les caisses des écoles et les services à activité unique créés en établissement public ou budget annexe (L.2312-3, R. 2311-1 et R. 2311-10. Dans les communes de 3500 habitants et plus, le croisement par fonction est fait à un chiffre (correspondant à la fonction). Dans les communes de 10000 habitants et plus, le croisement par fonction est fait au niveau le plus détaillé de la nomenclature fonctionnelle (sous-fonction ou rubrique). Les groupements et leurs établissements publics suivent les règles de production et de présentation applicable à la commune membre comptant le plus grand nombre d'habitants (articles L.5211-36 a1 et R. 5211-14 + L.5711-1 et R.5711-2 du CGCT).
- (2) Ou biens de la structure intercommunale
- (3) Ou biens ne relevant pas de la structure intercommunale

IV - ANNEXES

PRESENTATION CROISEE PAR FONCTION - VUE D'ENSEMBLE (1)

IV
A1.1

5 Interventions sociales et santé	6 Famille	7 Logement	8 Aménagt et services urbains, environnement	9 Action économique	TOTAL
---	--------------	---------------	--	------------------------	-------

INVESTISSEMENT

0,00	9 757,00	20 000,00	1 482 296,00	2 300,00	17 434 759,48
0,00	9 757,00	0,00	1 482 296,00	2 300,00	14 830 353,48
0,00	0,00	20 000,00	0,00	0,00	20 000,00
0,00	9 757,00	20 000,00	1 482 296,00	2 300,00	2 584 406,00
47,70	772,36	167 210,20	161 508,50	45 091,17	17 434 759,48
47,70	10 529,36	187 210,20	1 643 804,50	47 391,17	2 565 336,14
					20 000 095,62

0,00	0,00	0,00	580 000,00	0,00	6 768 091,93
0,00	0,00	0,00	0,00	171 192,46	13 232 003,69
0,00	0,00	0,00	580 000,00	171 192,46	20 000 095,62

FONCTIONNEMENT

473 916,10	1 552 681,95	225 732,28	2 902 933,09	163 462,93	21 734 841,93
0,00	0,00	0,00	0,00	0,00	0,00
473 916,10	1 552 681,95	225 732,28	2 902 933,09	163 462,93	21 734 841,93

0,00	1 104 800,00	260 000,00	25 200,00	602 000,00	20 331 407,00
0,00	0,00	0,00	0,00	0,00	1 403 434,93
0,00	1 104 800,00	260 000,00	25 200,00	602 000,00	21 734 841,93

IV - ANNEXES

PRESENTATION CROISEE PAR FONCTION - VUE D'ENSEMBLE

IV
A1.1

Art (1)	Libellé	01 Opérations non ventilables	0 Services généraux administrations publiques	1 Sécurité et salarités publiques	2 Enseignement Formation	3 Culture	4 Sport et jeunesse
---------	---------	-------------------------------------	--	---	--------------------------------	--------------	------------------------

INVESTISSEMENT

DEPENSES							
Total dépenses d'investissement		2 584 406,00	261 020,00	10 000,00	407 700,00	11 854 097,48	803 183,00
Dépenses réelles		2 584 406,00	261 020,00	10 000,00	407 700,00	11 854 097,48	803 183,00
16	Emprunts et dettes assimilées	1 430 500,00	0,00	0,00	0,00	0,00	0,00
20	Immobilisations incorporelles	0,00	24 100,00	0,00	9 000,00	0,00	100,00
204	Subventions d'équipement versées	0,00	0,00	0,00	0,00	0,00	0,00
21	Immobilisations corporelles	1 133 906,00	46 920,00	10 000,00	93 500,00	4 990,00	3 083,00
23	Immobilisations en cours	20 000,00	190 000,00	0,00	305 200,00	11 849 107,48	800 000,00
45	Opérations d'équipement	0,00	0,00	0,00	0,00	0,00	0,00
	Opérations pour compte de tiers	0,00	0,00	0,00	0,00	0,00	0,00
	Dépenses d'ordre	0,00	0,00	0,00	0,00	0,00	0,00
040	Opérations d'ordre de transfert entre se	0,00	0,00	0,00	0,00	0,00	0,00
041	Opérations patrimoniales	0,00	0,00	0,00	0,00	0,00	0,00

RECETTES

Total recettes d'investissement		6 118 091,93	0,00	0,00	70 000,00	0,00	0,00
Recettes réelles		3 497 000,00	0,00	0,00	70 000,00	0,00	0,00
10	Dotations, fonds divers et réserves	2 440 000,00	0,00	0,00	0,00	0,00	0,00
024	Produits des cessions d'immobilisations	685 000,00	0,00	0,00	0,00	0,00	0,00
13	Subventions d'investissement	362 000,00	0,00	0,00	0,00	0,00	0,00
16	Emprunts et dettes assimilées	10 000,00	0,00	0,00	70 000,00	0,00	0,00
	Opérations pour compte de tiers	0,00	0,00	0,00	0,00	0,00	0,00
45	Opérations pour compte de tiers	0,00	0,00	0,00	0,00	0,00	0,00
	Recettes d'ordre	2 621 091,93	0,00	0,00	0,00	0,00	0,00
021	Virement de la section de fonctionnement	1 854 191,93	0,00	0,00	0,00	0,00	0,00
040	Opérations d'ordre de transfert entre se	766 900,00	0,00	0,00	0,00	0,00	0,00
041	Opérations patrimoniales	0,00	0,00	0,00	0,00	0,00	0,00

FONCTIONNEMENT

DEPENSES							
Total dépenses de fonctionnement		3 678 691,93	3 946 955,49	425 187,66	4 106 212,83	1 083 926,86	3 175 140,81
Dépenses réelles		1 057 600,00	3 946 955,49	425 187,66	4 106 212,83	1 083 926,86	3 175 140,81
011	Charges à caractère général	52 400,00	1 260 616,49	66 887,66	1 734 434,83	308 609,86	615 886,81
012	Charges de personnel et frais assimilés	0,00	2 483 539,00	0,00	2 342 171,00	382 132,00	2 402 170,00
014	Atténuations de produits	241 000,00	0,00	0,00	0,00	0,00	0,00
65	Autres charges de gestion courante	62 400,00	202 800,00	358 300,00	24 247,00	393 185,00	155 184,00

IV - ANNEXES
PRESENTATION CROISEE PAR FONCTION - VUE D'ENSEMBLE

IV
A1.1

5 Interventions sociales et santé	6 Famille	7 Logement	8 Aménagt et services urbains, environnement	9 Action économique	TOTAL
---	--------------	---------------	--	------------------------	-------

INVESTISSEMENT					
DEPENSES					
0,00	9 757,00	20 000,00	1 482 296,00	2 300,00	17 434 759,48
0,00	9 757,00	20 000,00	1 482 296,00	2 300,00	17 434 759,48
0,00	0,00	0,00	0,00	0,00	1 430 500,00
0,00	0,00	0,00	67 000,00	0,00	100 200,00
0,00	0,00	20 000,00	0,00	0,00	20 000,00
0,00	7 757,00	0,00	65 296,00	2 300,00	1 367 752,00
0,00	2 000,00	0,00	1 350 000,00	0,00	14 516 307,48
0,00	0,00	0,00	0,00	0,00	0,00
0,00	0,00	0,00	0,00	0,00	0,00
0,00	0,00	0,00	0,00	0,00	0,00
0,00	0,00	0,00	0,00	0,00	0,00
0,00	0,00	0,00	0,00	0,00	0,00
0,00	0,00	0,00	0,00	0,00	0,00

RECETTES					
0,00	0,00	0,00	580 000,00	0,00	6 768 091,93
0,00	0,00	0,00	580 000,00	0,00	4 147 000,00
0,00	0,00	0,00	0,00	0,00	2 440 000,00
0,00	0,00	0,00	0,00	0,00	685 000,00
0,00	0,00	0,00	580 000,00	0,00	1 012 000,00
0,00	0,00	0,00	0,00	0,00	10 000,00
0,00	0,00	0,00	0,00	0,00	0,00
0,00	0,00	0,00	0,00	0,00	0,00
0,00	0,00	0,00	0,00	0,00	0,00
0,00	0,00	0,00	0,00	0,00	1 854 191,93
0,00	0,00	0,00	0,00	0,00	766 900,00
0,00	0,00	0,00	0,00	0,00	0,00

FONCTIONNEMENT					
DEPENSES					
473 916,10	1 552 681,95	225 732,28	2 902 933,09	163 462,93	21 734 841,93
473 916,10	1 552 681,95	225 732,28	2 902 933,09	163 462,93	19 113 750,00
11 016,10	197 043,95	192 402,28	1 607 533,09	95 742,93	6 142 574,00
240 900,00	1 355 638,00	33 330,00	1 295 400,00	53 720,00	10 589 000,00
0,00	0,00	0,00	0,00	0,00	241 000,00
222 000,00	0,00	0,00	0,00	14 000,00	1 432 116,00
0,00	0,00	0,00	0,00	0,00	665 800,00

IV - ANNEXES		IV
ELEMENTS DU BILAN		
PRESENTATION CROISEE PAR FONCTION - DETAIL FONCTIONNEMENT		A 1.1

FONCTION 0 - Services généraux des administrations publiques locales

(1)	Libellé	01 Opérations non ventilables	02 Administration générale	03 Justice	04 Coopératif décentralisé, acté européen.	TOTAL
DEPENSES (2)						
	Dépenses de l'exercice	3 678 691,93	3 944 694,49	0,00	0,00	7 623 386,42
		3 678 691,93	3 944 694,49	0,00	0,00	7 623 386,42
011	Charges à caractère général	52 400,00	1 259 816,49	0,00	0,00	1 312 216,49
012	Charges de personnel et frais assis	0,00	2 482 078,00	0,00	0,00	2 482 078,00
014	Atténuation de produits	241 000,00	0,00	0,00	0,00	241 000,00
023	Virement à la section d'investissement	1 854 191,93	0,00	0,00	0,00	1 854 191,93
042	Opérations d'ordre de transfert et	766 900,00	0,00	0,00	0,00	766 900,00
65	Autres charges de gestion courante	62 400,00	202 800,00	0,00	0,00	265 200,00
66	Charges financières	665 800,00	0,00	0,00	0,00	665 800,00
67	Charges exceptionnelles	36 000,00	0,00	0,00	0,00	36 000,00
	Restes à réaliser-reports	0,00	0,00	0,00	0,00	0,00
RECETTES (2)						
	Recettes de l'exercice	17 620 610,93	36 670,00	0,00	0,00	17 657 280,93
		16 217 176,00	36 670,00	0,00	0,00	16 253 846,00
013	Atténuation de charges	154 000,00	0,00	0,00	0,00	154 000,00
70	Produits des services, du domaine	0,00	28 000,00	0,00	0,00	28 000,00
73	Impôts et taxes	12 658 866,00	0,00	0,00	0,00	12 658 866,00
74	Dotations et participations	3 268 700,00	8 370,00	0,00	0,00	3 277 070,00
75	Autres produits de gestion courante	3 440,00	0,00	0,00	0,00	3 440,00
76	Produits financiers	127 170,00	0,00	0,00	0,00	127 170,00
77	Produits exceptionnels	5 000,00	300,00	0,00	0,00	5 300,00
	Restes à réaliser-reports	1 403 434,93	0,00	0,00	0,00	1 403 434,93
	SOLDE (2)	13 941 919,00	-3 908 024,49	0,00	0,00	10 033 894,51

(1) Pour le croisement par nature, le détail est fait selon le niveau de vote choisi par l'assemblée délibérante (chapitre, article ou article spécialisé)

(2) Le solde correspond à la différence entre les recettes et les dépenses. Les dépenses et les recettes correspondent à la somme des dépenses et des recettes de l'exercice ainsi que des restes à réaliser et des reports (lignes budgétaires 001 et 002). Les lignes reports 001 et 002 apparaissent à la colonne 01-non ventilables

PRESENTATION CROISEE PAR FONCTION - DETAIL FONCTIONNEMENT		IV
ELEMENTS DU BILAN		
PRESENTATION CROISEE PAR FONCTION - DETAIL FONCTIONNEMENT		A 1.1

FONCTION 0 - Services généraux des administrations publiques locales

(1)	Libellé	Sous fonction 02										Sous fonction 04									
		020 Administrat° générale collectivité	021 Assemblée locale	022 Administration générale de l'état	023 Information, communication, publicité	024 Fêtes et cérémonies	025 Aides aux assoc. (non classées ailleurs)	026 Cimetières et pompes funèbres	041 Subvention globale	048 Autres act° de coopérat° décentralisée											
	DEPENSES (2)																				
	Dépenses de l'exercice	3 119 075,44	202 800,00	178 387,00	278 923,00	139 921,00	0,00	25 588,05	0,00	0,00	0,00	0,00	0,00	0,00	0,00	0,00	0,00	0,00	0,00	0,00	
011	Charges à caractère général	1 033 561,44	0,00	8 750,00	123 610,00	75 900,00	0,00	17 995,05	0,00	0,00	0,00	0,00	0,00	0,00	0,00	0,00	0,00	0,00	0,00	0,00	
012	Charges de personnel et frais assi	2 085 514,00	0,00	169 637,00	155 313,00	64 021,00	0,00	7 593,00	0,00	0,00	0,00	0,00	0,00	0,00	0,00	0,00	0,00	0,00	0,00	0,00	
65	Autres charges de gestion courant	0,00	202 800,00	0,00	0,00	0,00	0,00	0,00	0,00	0,00	0,00	0,00	0,00	0,00	0,00	0,00	0,00	0,00	0,00	0,00	
	Restes à réaliser-reports	0,00	0,00	0,00	0,00	0,00	0,00	0,00	0,00	0,00	0,00	0,00	0,00	0,00	0,00	0,00	0,00	0,00	0,00	0,00	
	RECETTES (2)																				
	Recettes de l'exercice	300,00	0,00	8 370,00	0,00	0,00	0,00	28 000,00	0,00	0,00	0,00	0,00	0,00	0,00	0,00	0,00	0,00	0,00	0,00	0,00	
70	Produits des services, du domaine	0,00	0,00	0,00	0,00	0,00	0,00	28 000,00	0,00	0,00	0,00	0,00	0,00	0,00	0,00	0,00	0,00	0,00	0,00	0,00	
74	Dotations et participations	0,00	0,00	8 370,00	0,00	0,00	0,00	0,00	0,00	0,00	0,00	0,00	0,00	0,00	0,00	0,00	0,00	0,00	0,00	0,00	
77	Produits exceptionnels	300,00	0,00	0,00	0,00	0,00	0,00	0,00	0,00	0,00	0,00	0,00	0,00	0,00	0,00	0,00	0,00	0,00	0,00	0,00	
	Restes à réaliser-reports	0,00	0,00	0,00	0,00	0,00	0,00	0,00	0,00	0,00	0,00	0,00	0,00	0,00	0,00	0,00	0,00	0,00	0,00	0,00	
	SOLDE (2)	-3 118 775,44	-202 800,00	-170 017,00	-278 923,00	-139 921,00	0,00	2 411,95	0,00	0,00	0,00	0,00	0,00	0,00	0,00	0,00	0,00	0,00	0,00	0,00	

(1) Pour le croisement par nature, le détail est fait selon le niveau de vote choisi par l'assemblée délibérante (chapitre, article ou article spécialisé)

(2) Le solde correspond à la différence entre les recettes et les dépenses. Les dépenses et les recettes correspondent à la somme des dépenses et des recettes de l'exercice ainsi que des restes à réaliser et des reports (lignes budgétaires 001 et 002). Les lignes reports 001 et 002 apparaissent à la colonne 01-non ventilables

IV - ANNEXES		IV
ELEMENTS DU BILAN		
PRESENTATION CROISEE PAR FONCTION - DETAIL FONCTIONNEMENT		A 1.1

FONCTION 1 - Sécurité et salubrité publiques

(1)	Libellé	11 Sécurité intérieure	12 Hygiène et salubrité publique	TOTAL
	DEPENSES (2)			
	Dépenses de l'exercice	423 287,66	1 900,00	425 187,66
		423 287,66	1 900,00	425 187,66
011	Charges à caractère général	64 987,66	1 900,00	66 887,66
65	Autres charges de gestion courante	358 300,00	0,00	358 300,00
	Restes à réaliser-reports	0,00	0,00	0,00
	RECETTES (2)			
	Recettes de l'exercice	2 000,00	0,00	2 000,00
		2 000,00	0,00	2 000,00
75	Autres produits de gestion courante	2 000,00	0,00	2 000,00
	Restes à réaliser-reports	0,00	0,00	0,00
	SOLDE (2)	-421 287,66	-1 900,00	-423 187,66

IV - ANNEXES

ELEMENTS DU BILAN

PRESENTATION CROISEE PAR FONCTION - DETAIL FONCTIONNEMENT

IV

A 1.1

FONCTION 1 - Sécurité et salubrité publiques

(1)	Libellé	Sous fonction 11				114 Autres services de protection civile
		110 Services communs	111 Police nationale	112 Police municipale	113 Pompiers, incendies et secours	
	DEPENSES (2)					
	Dépenses de l'exercice	0,00	1 621,16	28 966,50	392 700,00	0,00
		0,00	1 621,16	28 966,50	392 700,00	0,00
011	Charges à caractère général	0,00	1 621,16	28 966,50	34 400,00	0,00
65	Autres charges de gestion courante	0,00	0,00	0,00	358 300,00	0,00
	Restes à réaliser-reports	0,00	0,00	0,00	0,00	0,00
	RECETTES (2)					
	Recettes de l'exercice	0,00	0,00	2 000,00	0,00	0,00
		0,00	0,00	2 000,00	0,00	0,00
75	Autres produits de gestion courante	0,00	0,00	2 000,00	0,00	0,00
	Restes à réaliser-reports	0,00	0,00	0,00	0,00	0,00
	SOLDE (2)	0,00	-1 621,16	-26 966,50	-392 700,00	0,00

(1) Pour le croisement par nature, le détail est fait selon le niveau de vote choisi par l'assemblée délibérante (chapitre, article ou article spécialisé)

(2) Le solde correspond à la différence entre les recettes et les dépenses. Les dépenses et les recettes correspondent à la somme des dépenses et des recettes de l'exercice ainsi que des restes à réaliser et des reports (lignes budgétaires 001 et 002). Les lignes reports 001 et 002 apparaissent à la colonne 01-non ventilables

IV - ANNEXES		IV
ELEMENTS DU BILAN		
PRESENTATION CROISEE PAR FONCTION - DETAIL FONCTIONNEMENT		
		A I.1

FONCTION 2 - Enseignement - Formation

(1)	Libellé	20 Services communs	21 Enseignement du premier degré	22 Enseignement du deuxième degré	23 Enseignement supérieur	24 Formation continue	25 Services annexes de l'enseignement	TOTAL
DEPENSES (2)								
	Dépenses de l'exercice	245 607,00	1 605 909,40	7 760,00	0,00	0,00	2 246 936,43	4 106 212,83
		245 607,00	1 605 909,40	7 760,00	0,00	0,00	2 246 936,43	4 106 212,83
011	Charges à caractère général	65,00	858 712,40	200,00	0,00	0,00	875 457,43	1 734 434,83
012	Charges de personnel et financières	245 542,00	725 150,00	0,00	0,00	0,00	1 371 479,00	2 342 171,00
65	Autres charges de gestion	0,00	22 047,00	2 200,00	0,00	0,00	0,00	24 247,00
67	Charges exceptionnelles	0,00	0,00	5 360,00	0,00	0,00	0,00	5 360,00
	Restes à réaliser-reports	0,00	0,00	0,00	0,00	0,00	0,00	0,00
RECETTES (2)								
	Recettes de l'exercice	0,00	3 000,00	0,00	0,00	0,00	887 985,00	890 985,00
		0,00	3 000,00	0,00	0,00	0,00	887 985,00	890 985,00
70	Produits des services, du commerce et de l'industrie	0,00	0,00	0,00	0,00	0,00	877 985,00	877 985,00
74	Dotations et participations	0,00	3 000,00	0,00	0,00	0,00	10 000,00	13 000,00
	Restes à réaliser-reports	0,00	0,00	0,00	0,00	0,00	0,00	0,00
	SOLDE (2)	-245 607,00	-1 602 909,40	-7 760,00	0,00	0,00	-1 358 951,43	-3 215 227,83

IV - ANNEXES

ELEMENTS DU BILAN

PRESENTATION CROISEE PAR FONCTION - DETAIL FONCTIONNEMENT

IV

A 1

FONCTION 2 - Enseignement - Formation

(1)	Libellé	Sous fonction 21				Sous fonction 25						
		211 Ecoles maternelles	212 Ecoles primaires	213 Classes regroupées	251 Hébergement et restauration scolaire	252 Transports scolaires	253 Sport scolaire	254 Médecine scolaire	255 Classes de découverte et autres services			
	DEPENSES (2)											
	Dépenses de l'exercice	1 049 883,31	522 215,09	33 811,00	1 741 782,43	96 363,00	37 370,00	3 096,00	368 325,00			
		1 049 883,31	522 215,09	33 811,00	1 741 782,43	96 363,00	37 370,00	3 096,00	368 325,00			
011	Charges à caractère général	382 877,31	442 024,09	33 811,00	629 150,43	0,00	4 130,00	3 096,00	239 081,00			
012	Charges de personnel et financières	666 529,00	58 621,00	0,00	1 112 632,00	96 363,00	33 240,00	0,00	129 244,00			
65	Autres charges de gestion	477,00	21 570,00	0,00	0,00	0,00	0,00	0,00	0,00			
	Restes à réaliser-reports	0,00	0,00	0,00	0,00	0,00	0,00	0,00	0,00			
	RECETTES (2)											
	Recettes de l'exercice	0,00	3 000,00	0,00	726 725,00	0,00	0,00	0,00	161 260,00			
		0,00	3 000,00	0,00	726 725,00	0,00	0,00	0,00	161 260,00			
70	Produits des services, du matériel et de la location	0,00	0,00	0,00	726 725,00	0,00	0,00	0,00	151 260,00			
74	Dotations et participations	0,00	3 000,00	0,00	0,00	0,00	0,00	0,00	10 000,00			
	Restes à réaliser-reports	0,00	0,00	0,00	0,00	0,00	0,00	0,00	0,00			
	SOLDE (2)											
		-1 049 883,31	-519 215,09	-33 811,00	-1 015 057,43	-96 363,00	-37 370,00	-3 096,00	-207 065,00			

(1) Pour le croisement par nature, le détail est fait selon le niveau de vote choisi par l'assemblée délibérante (chapitre, article ou article spécialisé)

(2) Le solde correspond à la différence entre les recettes et les dépenses. Les dépenses et les recettes correspondent à la somme des dépenses et des recettes de l'exercice ainsi qu'à des restes à réaliser et des reports (lignes budgétaires 001 et 002). Les lignes reports 001 et 002 apparaissent à la colonne 01-non ventilables

IV - ANNEXES		IV
ELEMENTS DU BILAN		
PRESENTATION CROISEE PAR FONCTION - DETAIL FONCTIONNEMENT		A 1.1

FONCTION 3 - Culture						
(1)	Libellé	30 Services communs	31 Expression artistique	32 Conservation et diffusion des patrimoines	33 Action culturelle	TOTAL
	DEPENSES (2)					
	Dépenses de l'exercice	197 224,00	49 448,49	179 270,83	657 983,54	1 083 926,86
		197 224,00	49 448,49	179 270,83	657 983,54	1 083 926,86
011	Charges à caractère général	5,00	13 252,49	30 553,83	264 798,54	308 609,86
012	Charges de personnel et frais assimilés	197 219,00	36 196,00	148 717,00	0,00	382 132,00
65	Autres charges de gestion courante	0,00	0,00	0,00	393 185,00	393 185,00
	Restes à réaliser-reports	0,00	0,00	0,00	0,00	0,00
	RECETTES (2)					
	Recettes de l'exercice	0,00	0,00	1 500,00	29 860,00	31 360,00
		0,00	0,00	1 500,00	29 860,00	31 360,00
70	Produits des services, du domaine	0,00	0,00	1 500,00	26 860,00	28 360,00
74	Dotations et participations	0,00	0,00	0,00	3 000,00	3 000,00
	Restes à réaliser-reports	0,00	0,00	0,00	0,00	0,00
	SOLDE (2)	-197 224,00	-49 448,49	-177 770,83	-628 123,54	-1 052 566,86

IV - ANNEXES

ELEMENTS DU BILAN

PRESENTATION CROISEE PAR FONCTION - DETAIL FONCTIONNEMENT

IV

A.1.1

FONCTION 3 - Culture

(1)	Libellé	Sous fonction 31					Sous fonction 32						
		311 Expression musicale, lyrique et choré.	312 Arts plastiques, activités artistiques	313 Théâtres	314 Cinémas et autres salles de spectacles	321 Bibliothèques et médiathèques	322 Musées	323 Archives	324 Entretien du patrimoine culturel				
	DEPENSES (2)												
	Dépenses de l'exercice	49 448,49	0,00	0,00	0,00	109 740,20	0,00	64 017,00	0,00	64 017,00	5 513,63		
	Charges à caractère général	13 252,49	0,00	0,00	0,00	21 470,20	0,00	3 570,00	0,00	60 447,00	5 513,63		
011	Charges de personnel et frais assimilés	36 196,00	0,00	0,00	0,00	88 270,00	0,00	0,00	0,00	0,00	0,00		
012	Autres charges de gestion courante	0,00	0,00	0,00	0,00	0,00	0,00	0,00	0,00	0,00	0,00		
65													
	Restes à réaliser-reports	0,00	0,00	0,00	0,00	0,00	0,00	0,00	0,00	0,00	0,00		
	RECETTES (2)												
	Recettes de l'exercice	0,00	0,00	0,00	0,00	1 500,00	0,00	0,00	0,00	0,00	0,00		
70	Produits des services, du domaine et ve	0,00	0,00	0,00	0,00	1 500,00	0,00	0,00	0,00	0,00	0,00		
74	Dotations et participations	0,00	0,00	0,00	0,00	0,00	0,00	0,00	0,00	0,00	0,00		
	Restes à réaliser-reports	0,00	0,00	0,00	0,00	0,00	0,00	0,00	0,00	0,00	0,00		
	SOLDE (2)												
		-49 448,49	0,00	0,00	0,00	-108 240,20	0,00	-64 017,00	0,00	0,00	0,00	-5 513,63	

(1) Pour le croisement par nature, le détail est fait selon le niveau de vote choisi par l'assemblée délibérante (chapitre, article ou article spécialisé)

(2) Le solde correspond à la différence entre les recettes et les dépenses. Les dépenses et les recettes correspondent à la somme des dépenses et des recettes de l'exercice ainsi que des restes à réaliser et des reports (lignes budgétaires 001 et 002). Les lignes reports 001 et 002 apparaissent à la colonne 01-non ventilables.

IV - ANNEXES	IV
ELEMENTS DU BILAN	
PRESENTATION CROISEE PAR FONCTION - DETAIL FONCTIONNEMENT	A 1.1

FONCTION 4 - Sport et jeunesse

(1)	Libellé	40 Services communs	41 Sports	42 Jeunesse	TOTAL
	DEPENSES (2)				
	Dépenses de l'exercice	381 807,00	261 646,49	2 521 610,32	3 165 063,81
		381 807,00	261 646,49	2 521 610,32	3 165 063,81
011	Charges à caractère général	33 730,00	85 037,49	497 119,32	615 886,81
012	Charges de personnel et frais assimilés	348 077,00	25 609,00	2 018 407,00	2 392 093,00
65	Autres charges de gestion courante	0,00	151 000,00	4 184,00	155 184,00
67	Charges exceptionnelles	0,00	0,00	1 900,00	1 900,00
	Restes à réaliser-reports	0,00	0,00	0,00	0,00
	RECETTES (2)				
	Recettes de l'exercice	0,00	156 061,00	1 002 655,00	1 158 716,00
		0,00	156 061,00	1 002 655,00	1 158 716,00
70	Produits des services, du domaine et ve	0,00	106 280,00	638 803,00	745 083,00
74	Dotations et participations	0,00	5 000,00	363 852,00	368 852,00
75	Autres produits de gestion courante	0,00	5 100,00	0,00	5 100,00
77	Produits exceptionnels	0,00	39 681,00	0,00	39 681,00
	Restes à réaliser-reports	0,00	0,00	0,00	0,00
	SOLDE (2)	-381 807,00	-105 585,49	-1 518 955,32	-2 006 347,81

IV - ANNEXES
ELEMENTS DU BILAN
PRESENTATION CROISEE PAR FONCTION

IV
A.1.1

FONCTION 4 - Sport et jeunesse

(1)	Libellé	Sous fonction 41						Sous fonction 42					
		411 Salles de sport, gymnases	412 Stades	413 Piscines	414 Autres équipements sportifs ou de loisir	415 Manifestations sportives	421 Centres de loisirs	422 Autres activités pour les jeunes	423 Colonies de vacances				
	DEPENSES (2)												
	Dépenses de l'exercice	29 770,68	169 298,66	5 079,15	0,00	57 498,00	986 975,90	1 534 634,42	0,00				
		29 770,68	169 298,66	5 079,15	0,00	57 498,00	986 975,90	1 534 634,42	0,00				
011	Charges à caractère général	29 770,68	10 587,66	5 079,15	0,00	39 600,00	88 336,90	408 782,42	0,00				
012	Charges de personnel et frais assimilés	0,00	7 711,00	0,00	0,00	17 898,00	898 639,00	1 119 768,00	0,00				
65	Autres charges de gestion courante	0,00	151 000,00	0,00	0,00	0,00	0,00	4 184,00	0,00				
67	Charges exceptionnelles	0,00	0,00	0,00	0,00	0,00	0,00	1 900,00	0,00				
	Restes à réaliser-reports	0,00	0,00	0,00	0,00	0,00	0,00	0,00	0,00				
	RECETTES (2)												
	Recettes de l'exercice	0,00	77 600,00	0,00	0,00	78 461,00	600 416,00	402 239,00	0,00				
		0,00	77 600,00	0,00	0,00	78 461,00	600 416,00	402 239,00	0,00				
70	Produits des services, du domaine et ve	0,00	72 500,00	0,00	0,00	33 780,00	524 416,00	114 387,00	0,00				
74	Dotations et participations	0,00	0,00	0,00	0,00	5 000,00	76 000,00	287 852,00	0,00				
75	Autres produits de gestion courante	0,00	5 100,00	0,00	0,00	0,00	0,00	0,00	0,00				
77	Produits exceptionnels	0,00	0,00	0,00	0,00	39 681,00	0,00	0,00	0,00				
	Restes à réaliser-reports	0,00	0,00	0,00	0,00	0,00	0,00	0,00	0,00				
	SOLDE (2)												
		-29 770,68	-91 698,66	-5 079,15	0,00	20 963,00	-386 559,90	-1 132 395,42	0,00				

(1) Pour le croisement par nature, le détail est fait selon le niveau de vote choisi par l'assemblée délibérante (chapitre, article ou article spécialisé)

(2) Le solde correspond à la différence entre les recettes et les dépenses. Les dépenses et les recettes correspondent à la somme des dépenses et des recettes de l'exercice ainsi que des restes à réaliser et des reports (lignes budgétaires 001 et 002). Les lignes reports 001 et 002 apparaissent à la colonne 01-non ventilables

IV - ANNEXES		IV
ELEMENTS DU BILAN		
PRESENTATION CROISEE PAR FONCTION -		
DETAIL FONCTIONNEMENT		A 1.1

FONCTION 5 - Interventions sociales et santé

(1)	Libellé	51 Santé	52 Interventions sociales	TOTAL
	DEPENSES (2)			
	Dépenses de l'exercice	8 016,10	465 900,00	473 916,10
		8 016,10	465 900,00	473 916,10
011	Charges à caractère général	8 016,10	3 000,00	11 016,10
012	Charges de personnel et frais assimilés	0,00	240 900,00	240 900,00
65	Autres charges de gestion courante	0,00	222 000,00	222 000,00
	Restes à réaliser-reports	0,00	0,00	0,00
	RECETTES (2)			
	Recettes de l'exercice	0,00	0,00	0,00
		0,00	0,00	0,00
	Restes à réaliser-reports	0,00	0,00	0,00
	SOLDE (2)	-8 016,10	-465 900,00	-473 916,10

IV - ANNEXES
PRESENTATION CROISEE PAR FONCTION

IV
A.1.1

FONCTION 5 - Interventions sociales et santé

(1)	Libellé	Sous fonction 51				Sous fonction 52			
		510 Services communs	511 Dispensaires, autres établiss sanitaires	512 Actions de prévention sanitaire	520 Services communs	521 Services à caractère social handicapés	522 Act° pour l'enfance et l'adolescence	523 Act° pour personnes en difficulté	524 Autres services
	DEPENSES (2)								
	Dépenses de l'exercice	0,00	0,00	8 016,10	465 900,00	0,00	0,00	0,00	0,00
011	Charges à caractère général	0,00	0,00	8 016,10	3 000,00	0,00	0,00	0,00	0,00
012	Charges de personnel et frais assimilés	0,00	0,00	0,00	240 900,00	0,00	0,00	0,00	0,00
65	Autres charges de gestion courante	0,00	0,00	0,00	222 000,00	0,00	0,00	0,00	0,00
	Restes à réaliser-reports	0,00	0,00	0,00	0,00	0,00	0,00	0,00	0,00
	RECETTES (2)								
	Recettes de l'exercice	0,00	0,00	0,00	0,00	0,00	0,00	0,00	0,00
	Restes à réaliser-reports	0,00	0,00	0,00	0,00	0,00	0,00	0,00	0,00
	SOLDE (2)								
		0,00	0,00	0,00	0,00	0,00	0,00	0,00	0,00
		0,00	0,00	-8 016,10	-465 900,00	0,00	0,00	0,00	0,00

(1) Pour le croisement par nature, le détail est fait selon le niveau de vote choisi par l'assemblée délibérante (chapitre, article ou article spécialisé)

(2) Le solde correspond à la différence entre les recettes et les dépenses. Les dépenses et les recettes correspondent à la somme des dépenses et des recettes de l'exercice ainsi que des restes à réaliser et des reports (lignes budgétaires 001 et 002). Les lignes reports 001 et 002 apparaissent à la colonne 01-non ventilables

IV - ANNEXES

IV

ELEMENTS DU BILAN

PRESENTATION CROISEE PAR FONCTION - DETAIL FONCTIONNEMENT

A.1.1

FONCTION 6 - Famille

(1)	Libellé	60 Services communs	61 Services en faveur des personnes âgées	62 Actions en faveur de la maternité	63 Aides à la famille	64 Crèches et garderies	TOTAL
	DEPENSES (2)						
	Dépenses de l'exercice	0,00	109 230,54	0,00	0,00	1 443 451,41	1 552 681,95
		0,00	109 230,54	0,00	0,00	1 443 451,41	1 552 681,95
011	Charges à caractère général	0,00	75 063,54	0,00	0,00	121 980,41	197 043,95
012	Charges de personnel et frais assim.	0,00	34 167,00	0,00	0,00	1 321 471,00	1 355 638,00
	Restes à réaliser-reports	0,00	0,00	0,00	0,00	0,00	0,00
	RECETTES (2)						
	Recettes de l'exercice	0,00	17 000,00	0,00	0,00	1 087 800,00	1 104 800,00
		0,00	17 000,00	0,00	0,00	1 087 800,00	1 104 800,00
70	Produits des services, du domaine	0,00	17 000,00	0,00	0,00	320 000,00	337 000,00
74	Dotations et participations	0,00	0,00	0,00	0,00	767 800,00	767 800,00
	Restes à réaliser-reports	0,00	0,00	0,00	0,00	0,00	0,00
	SOLDE (2)						
		0,00	-92 230,54	0,00	0,00	-355 651,41	-447 881,95

(1) Pour le croisement par nature, le détail est fait selon le niveau de vote choisi par l'assemblée délibérante (chapitre, article ou article spécialisé)

(2) Le solde correspond à la différence entre les recettes et les dépenses. Les dépenses et les recettes correspondent à la somme des dépenses et des recettes de l'exercice ainsi que des restes à réaliser et des reports (lignes budgétaires 001 et 002). Les lignes reports 001 et 002 apparaissent à la colonne 01-non ventilables

IV - ANNEXES		IV
EMENTS DU BILAN		
PRESENTATION CROISEE PAR FONCTION - DETAIL FONCTIONNEMENT		A 1.1

FONCTION 7 - Logement

(1)	Libellé	70 Services communs	71 Parc privé de la ville	72 Aide au secteur locatif	73 Aides à l'accession à la propriété	TOTAL
	DEPENSES (2)					
	Dépenses de l'exercice	33 340,00	192 392,28	0,00	0,00	225 732,28
		33 340,00	192 392,28	0,00	0,00	225 732,28
011	Charges à caractère général	10,00	192 392,28	0,00	0,00	192 402,28
012	Charges de personnel et frais assimilés	33 330,00	0,00	0,00	0,00	33 330,00
	Restes à réaliser-reports	0,00	0,00	0,00	0,00	0,00
	RECETTES (2)					
	Recettes de l'exercice	0,00	260 000,00	0,00	0,00	260 000,00
		0,00	260 000,00	0,00	0,00	260 000,00
75	Autres produits de gestion courante	0,00	260 000,00	0,00	0,00	260 000,00
	Restes à réaliser-reports	0,00	0,00	0,00	0,00	0,00
	SOLDE (2)	-33 340,00	67 607,72	0,00	0,00	34 267,72

(1) Pour le croisement par nature, le détail est fait selon le niveau de vote choisi par l'assemblée délibérante (chapitre, article ou article spécialisé)

(2) Le solde correspond à la différence entre les recettes et les dépenses. Les dépenses et les recettes correspondent à la somme des dépenses et des recettes de l'exercice ainsi que des restes à réaliser et des reports (lignes budgétaires 001 et 002). Les lignes reports 001 et 002 apparaissent à la colonne 01-non ventilables

IV - ANNEXES

IV

ELEMENTS DU BILAN

PRESENTATION CROISEE PAR FONCTION - DETAIL FONCTIONNEMENT

A 1.1

FONCTION 8 - Aménagement et services urbains, environnement

(1)	Libellé	81 Services urbains	82 Aménagement urbain	83 Environnement	TOTAL
	DEPENSES (2)				
	Dépenses de l'exercice	863 428,60	2 039 504,49	0,00	2 902 933,09
		863 428,60	2 039 504,49	0,00	2 902 933,09
011	Charges à caractère général	573 200,60	1 034 332,49	0,00	1 607 533,09
012	Charges de personnel et frais assimilés	290 228,00	1 005 172,00	0,00	1 295 400,00
	Restes à réaliser-reports	0,00	0,00	0,00	0,00
	RECETTES (2)				
	Recettes de l'exercice	0,00	25 200,00	0,00	25 200,00
		0,00	25 200,00	0,00	25 200,00
70	Produits des services, du domaine et taxes	0,00	7 000,00	0,00	7 000,00
73	Impôts et taxes	0,00	13 200,00	0,00	13 200,00
75	Autres produits de gestion courante	0,00	5 000,00	0,00	5 000,00
	Restes à réaliser-reports	0,00	0,00	0,00	0,00
	SOLDE (2)	-863 428,60	-2 014 304,49	0,00	-2 877 733,09

IV - ANNEXES

ÉLÉMENTS DU BILAN

PRESENTATION CROISEE PAR FONCTION - DETAIL FONCTIONNEMENT

IV

A 1.1

FONCTION 8 - Aménagement et services urbains, environnement

(1)	Libellé	Sous fonction 81						
		810 Services communs	811 Eau et assainissement	812 Collecte et traitement ordures ménagères	813 Propreté urbaine	814 Eclairage public	815 Transports urbains	816 Autres réseaux et services divers
	DEPENSES (2)							
	Dépenses de l'exercice	227 688,00	0,00	0,00	74 740,60	561 000,00	0,00	0,00
		227 688,00	0,00	0,00	74 740,60	561 000,00	0,00	0,00
011	Charges à caractère général	0,00	0,00	0,00	12 200,60	561 000,00	0,00	0,00
012	Charges de personnel et frais assimilés	227 688,00	0,00	0,00	62 540,00	0,00	0,00	0,00
	Restes à réaliser-reports	0,00	0,00	0,00	0,00	0,00	0,00	0,00
	RECETTES (2)							
	Recettes de l'exercice	0,00	0,00	0,00	0,00	0,00	0,00	0,00
		0,00	0,00	0,00	0,00	0,00	0,00	0,00
70	Produits des services, du domaine et ventes c	0,00	0,00	0,00	0,00	0,00	0,00	0,00
73	Impôts et taxes	0,00	0,00	0,00	0,00	0,00	0,00	0,00
75	Autres produits de gestion courante	0,00	0,00	0,00	0,00	0,00	0,00	0,00
	Restes à réaliser-reports	0,00	0,00	0,00	0,00	0,00	0,00	0,00
	SOLDE (2)	-227 688,00	0,00	0,00	-74 740,60	-561 000,00	0,00	0,00

IV - ANNEXES

ELEMENTS DU BILAN

IV

PRESENTATION CROISEE PAR FONCTION-DETAIL FONCTIONNEMENT

A.1.1

FONCTION 8 - Aménagement et services urbains, environnement

(1)	Libellé	Sous fonction 82					Sous fonction 83						
		820 Services communs	821 Equipements de voirie	822 Voirie communale et routes	823 Espaces verts urbains	824 Autres opérations d'aménagement urbain	830 Services communs	831 Aménagement des eaux	832 Actions spécifiques de lutte contre la pollution	833 Préservation du milieu naturel			
	DEPENSES (2)												
	Dépenses de l'exercice	431 640,00	0,00	590 192,18	1 017 672,31	0,00	0,00	0,00	0,00	0,00	0,00	0,00	0,00
011	Charges à caractère général	431 640,00	0,00	590 192,18	1 017 672,31	0,00	0,00	0,00	0,00	0,00	0,00	0,00	0,00
012	Charges de personnel et frais assis	77 500,00	0,00	574 495,18	382 337,31	0,00	0,00	0,00	0,00	0,00	0,00	0,00	0,00
	Restes à réaliser-reports	354 140,00	0,00	15 697,00	635 335,00	0,00	0,00	0,00	0,00	0,00	0,00	0,00	0,00
	RECETTES (2)												
	Recettes de l'exercice	0,00	0,00	0,00	0,00	0,00	0,00	0,00	0,00	0,00	0,00	0,00	0,00
70	Produits des services, du domaine	0,00	0,00	20 200,00	5 000,00	0,00	0,00	0,00	0,00	0,00	0,00	0,00	0,00
73	Impôts et taxes	0,00	0,00	20 200,00	5 000,00	0,00	0,00	0,00	0,00	0,00	0,00	0,00	0,00
75	Autres produits de gestion couran	0,00	0,00	7 000,00	0,00	0,00	0,00	0,00	0,00	0,00	0,00	0,00	0,00
	Restes à réaliser-reports	0,00	0,00	13 200,00	0,00	0,00	0,00	0,00	0,00	0,00	0,00	0,00	0,00
	SOLDE (2)												
	SOLDE	-431 640,00	0,00	-569 992,18	-1 012 672,31	0,00	0,00	0,00	0,00	0,00	0,00	0,00	0,00

(1) Pour le croisement par nature, le détail est fait selon le niveau de vote choisi par l'assemblée délibérante (chapitre, article ou article spécialisé)

(2) Le solde correspond à la différence entre les recettes et les dépenses. Les dépenses et les recettes correspondent à la somme des dépenses et des recettes de l'exercice ainsi que des restes à réaliser et des reports (lignes budgétaires 001 et 002). Les lignes reports 001 et 002 apparaissent à la colonne 01-non ventilables

IV - ANNEXES

ELEMENTS DU BILAN

PRESENTATION CROISEE PAR FONCTION - DETAIL PAR FONCTIONNEMENT

IV

A 1.1

FONCTION 9 - Action économique										
(1)	Libellé	90 Interventions économiques	91 Foire et marchés	92 Aides à l'agriculture et aux industries	93 Aides à l'énergie, indust. manufact., BTP	94 Aides commerce et services marchands	95 Aides au tourisme	96 Aides aux services publics	TOTAL	
	DEPENSES (2)									
	Dépenses de l'exercice	53 720,00	0,00	0,00	0,00	109 742,93	0,00	0,00	163 462,93	
		53 720,00	0,00	0,00	0,00	109 742,93	0,00	0,00	163 462,93	
011	Charges à caractère général	0,00	0,00	0,00	0,00	95 742,93	0,00	0,00	95 742,93	
012	Charges de personnel et frais assis	53 720,00	0,00	0,00	0,00	0,00	0,00	0,00	53 720,00	
65	Autres charges de gestion courante	0,00	0,00	0,00	0,00	14 000,00	0,00	0,00	14 000,00	
	Restes à réaliser-reports	0,00	0,00	0,00	0,00	0,00	0,00	0,00	0,00	
	RECETTES (2)									
	Recettes de l'exercice	0,00	0,00	0,00	300 000,00	302 000,00	0,00	0,00	602 000,00	
		0,00	0,00	0,00	300 000,00	302 000,00	0,00	0,00	602 000,00	
73	Impôts et taxes	0,00	0,00	0,00	300 000,00	40 000,00	0,00	0,00	340 000,00	
75	Autres produits de gestion courant	0,00	0,00	0,00	0,00	262 000,00	0,00	0,00	262 000,00	
	Restes à réaliser-reports	0,00	0,00	0,00	0,00	0,00	0,00	0,00	0,00	
	SOLDE (2)									
		-53 720,00	0,00	0,00	300 000,00	192 257,07	0,00	0,00	438 537,07	
		-53 720,00	0,00	0,00	300 000,00	192 257,07	0,00	0,00	438 537,07	

(1) Pour le croisement par nature, le détail est fait selon le niveau de vote choisi par l'assemblée délibérante (chapitre, article ou article spécialisé)

(2) Le solde correspond à la différence entre les recettes et les dépenses. Les dépenses et les recettes correspondent à la somme des dépenses et des recettes de l'exercice ainsi que des restes à réaliser et des reports (lignes budgétaires 001 et 002). Les lignes reports 001 et 002 apparaissent à la colonne 01-non ventilables

IV - ANNEXES

ELEMENTS DU BILAN

PRESENTATION CROISEE PAR FONCTION - DETAIL INVESTISSEMENT

IV

A 1.2

FONCTION 0 - Services généraux des administrations publiques locales

(1)	Libellé	01 Opérations non ventilables	02 Administration générale	03 Justice	04 Coopérat° décentralisée, acp européen.	TOTAL
	DEPENSES (2)					
	Dépenses de l'exercice	2 584 406,00	279 033,23	0,00	0,00	2 863 439,23
16	Emprunts et dettes assimilées	2 584 406,00	261 020,00	0,00	0,00	2 845 426,00
20	Immobilisations incorporelles	1 430 500,00	0,00	0,00	0,00	1 430 500,00
21	Immobilisations corporelles	0,00	24 100,00	0,00	0,00	24 100,00
23	Immobilisations en cours	1 133 906,00	46 920,00	0,00	0,00	1 180 826,00
	Opérations d'équipement	20 000,00	190 000,00	0,00	0,00	210 000,00
	Restes à réaliser-reports	0,00	0,00	0,00	0,00	0,00
	RECETTES (2)					
	Recettes de l'exercice	19 124 451,95	0,00	0,00	0,00	19 124 451,95
	Virement de la section de fonction	6 118 091,93	0,00	0,00	0,00	6 118 091,93
021	Produits des cessions d'immobilis	1 854 191,93	0,00	0,00	0,00	1 854 191,93
024	Opérations d'ordre de transfert et	685 000,00	0,00	0,00	0,00	685 000,00
040	Dotations, fonds divers et réserves	766 900,00	0,00	0,00	0,00	766 900,00
10	Subventions d'investissement	2 440 000,00	0,00	0,00	0,00	2 440 000,00
13	Emprunts et dettes assimilées	362 000,00	0,00	0,00	0,00	362 000,00
16	Restes à réaliser-reports	10 000,00	0,00	0,00	0,00	10 000,00
	SOLDE (2)	13 006 360,02	0,00	0,00	0,00	13 006 360,02
		16 540 045,95	-279 033,23	0,00	0,00	16 261 012,72

IV - ANNEXES

ELEMENTS DU BILAN

PRESENTATION CROISEE PAR FONCTION - DETAIL INVESTISSEMENT

IV

A 1.2

FONCTION 0 - Services généraux des administrations publiques locales

(1)	Libellé	INVESTISSEMENT									
		Sous fonction 02					Sous fonction 04				
		020	021	022	023	024	025	026	041	048	
		Administration générale collectivité	Assemblée locale	Administration générale de l'état	Information, communication, publicité	Fêtes et cérémonies	Aides aux assoc. (non classées ailleurs)	Cimetières et pompes funèbres	Subvention globale	Autres act° de coopérat° décentralisée	
	DEPENSES (2)										
	Dépenses de l'exercice	271 378,65	0,00	646,02	0,00	0,00	0,00	7 008,56	0,00	0,00	
		261 020,00	0,00	0,00	0,00	0,00	0,00	0,00	0,00	0,00	
16	Emprunts et dettes assimilées	0,00	0,00	0,00	0,00	0,00	0,00	0,00	0,00	0,00	
20	Immobilisations incorporelles	24 100,00	0,00	0,00	0,00	0,00	0,00	0,00	0,00	0,00	
21	Immobilisations corporelles	46 920,00	0,00	0,00	0,00	0,00	0,00	0,00	0,00	0,00	
23	Immobilisations en cours	190 000,00	0,00	0,00	0,00	0,00	0,00	0,00	0,00	0,00	
	Opérations d'équipement	0,00	0,00	0,00	0,00	0,00	0,00	0,00	0,00	0,00	
	Restes à réaliser-reports	10 358,65	0,00	646,02	0,00	0,00	0,00	0,00	0,00	0,00	
	RECETTES (2)										
	Recettes de l'exercice	0,00	0,00	0,00	0,00	0,00	0,00	7 008,56	0,00	0,00	
		0,00	0,00	0,00	0,00	0,00	0,00	0,00	0,00	0,00	
021	Virement de la section de fonction	0,00	0,00	0,00	0,00	0,00	0,00	0,00	0,00	0,00	
024	Produits des cessions d'immobilisat°	0,00	0,00	0,00	0,00	0,00	0,00	0,00	0,00	0,00	
040	Opérations d'ordre de transfert ent	0,00	0,00	0,00	0,00	0,00	0,00	0,00	0,00	0,00	
10	Dotations, fonds divers et réserves	0,00	0,00	0,00	0,00	0,00	0,00	0,00	0,00	0,00	
13	Subventions d'investissement	0,00	0,00	0,00	0,00	0,00	0,00	0,00	0,00	0,00	
16	Emprunts et dettes assimilées	0,00	0,00	0,00	0,00	0,00	0,00	0,00	0,00	0,00	
	Restes à réaliser-reports	0,00	0,00	0,00	0,00	0,00	0,00	0,00	0,00	0,00	
	SOLDE (2)	-271 378,65	0,00	-646,02	0,00	0,00	0,00	0,00	0,00	0,00	
								-7 008,56	0,00	0,00	

(1) Pour le croisement par nature, le détail est fait selon le niveau de vote choisi par l'assemblée délibérante (chapitre, article ou article spécialisés)

(2) Le solde correspond à la différence entre les recettes et les dépenses. Les dépenses correspondent à la somme des dépenses et des recettes de l'exercice ainsi que des restes à réaliser et des reports (lignes budgétaires 001 et 002). Les lignes reports 001 et 002 apparaissent à la colonne 01-non ventilables

IV - ANNEXES	IV
ELEMENTS DU BILAN	
PRESENTATION CROISEE PAR FONCTION - DETAIL INVESTISSEMENT	A 1.2

FONCTION 1 - Sécurité et salubrité publiques

(1)	Libellé	11 Sécurité intérieure	12 Hygiène et salubrité publique	TOTAL
	DEPENSES (2)			
	Dépenses de l'exercice	14 123,56	0,00	14 123,56
		10 000,00	0,00	10 000,00
21	Immobilisations corporelles	10 000,00	0,00	10 000,00
	Opérations d'équipement	0,00	0,00	0,00
	Restes à réaliser-reports	4 123,56	0,00	4 123,56
	RECETTES (2)			
	Recettes de l'exercice	0,00	0,00	0,00
		0,00	0,00	0,00
	Restes à réaliser-reports	0,00	0,00	0,00
	SOLDE (2)	-14 123,56	0,00	-14 123,56

IV - ANNEXES		IV
ELEMENTS DU BILAN		
PRESENTATION CROISEE PAR FONCTION - DETAIL INVESTISSEMENT		A 1.2

FONCTION 1 - Sécurité et salubrité publiques

(1)	Libellé	Sous fonction 11				114 Autres services de protection civile
		110 Services communs	111 Police nationale	112 Police municipale	113 Pompiers, incendies et secours	
	DEPENSES (2)					
	Dépenses de l'exercice	0,00	0,00	0,00	14 123,56	0,00
		0,00	0,00	0,00	10 000,00	0,00
21	Immobilisations corporelles	0,00	0,00	0,00	10 000,00	0,00
	Opérations d'équipement	0,00	0,00	0,00	0,00	0,00
	Restes à réaliser-reports	0,00	0,00	0,00		0,00
	RECETTES (2)					
	Recettes de l'exercice	0,00	0,00	0,00	4 123,56	0,00
		0,00	0,00	0,00	0,00	0,00
	Restes à réaliser-reports				0,00	0,00
	SOLDE (2)	0,00	0,00	0,00	0,00	0,00
		0,00	0,00	0,00	-14 123,56	0,00

(1) Pour le croisement par nature, le détail est fait selon le niveau de vote choisi par l'assemblée délibérante (chapitre, article ou article spécialisé)

(2) Le solde correspond à la différence entre les recettes et les dépenses. Les dépenses et les recettes correspondent à la somme des dépenses et des recettes de l'exercice ainsi que des restes à réaliser et des reports (lignes budgétaires 001 et 002). Les lignes reports 001 et 002 apparaissent à la colonne 01-non ventilables

IV - ANNEXES

ELEMENTS DU BILAN

PRESENTATION CROISEE PAR FONCTION - DETAIL INVESTISSEMENT

IV

A 1.2

FONCTION 2 - Enseignement - Formation

(1)	Libellé	20 Services communs	21 Enseignement du premier degré	22 Enseignement du deuxième degré	23 Enseignement supérieur	24 Formation continue	25 Services annexes de l'enseignement	TOTAL
	DEPENSES (2)							
	Dépenses de l'exercice	0,00	137 452,48	0,00	0,00	0,00	341 644,20	479 096,68
		0,00	96 500,00	0,00	0,00	0,00	311 200,00	407 700,00
20	Immobilisations incorporelles	0,00	9 000,00	0,00	0,00	0,00	0,00	9 000,00
21	Immobilisations corporelles	0,00	47 500,00	0,00	0,00	0,00	46 000,00	93 500,00
23	Immobilisations en cours	0,00	40 000,00	0,00	0,00	0,00	265 200,00	305 200,00
	Opérations d'équipement	0,00	0,00	0,00	0,00	0,00	0,00	0,00
	Restes à réaliser-reports	0,00	40 952,48	0,00	0,00	0,00	0,00	0,00
	RECETTES (2)							
	Recettes de l'exercice	0,00	124 451,21	0,00	0,00	0,00	30 444,20	71 396,68
		0,00	70 000,00	0,00	0,00	0,00	0,00	124 451,21
13	Subventions d'investissement	0,00	70 000,00	0,00	0,00	0,00	0,00	70 000,00
	Restes à réaliser-reports	0,00	54 451,21	0,00	0,00	0,00	0,00	70 000,00
	SOLDE (2)	0,00	-13 001,27	0,00	0,00	0,00	-341 644,20	54 451,21
								-354 645,47

IV - ANNEXES

ELEMENTS DU BILAN

PRESENTATION CROISEE PAR FONCTION - DETAIL INVESTISSEMENT

IV

A 1.2

FONCTION 2 - Enseignement - Formation

(1)	Libellé	Sous fonction 21					Sous fonction 25						
		211 Ecoles maternelles	212 Ecoles primaires	213 Classes regroupées	251 Hébergement et restauration scolaire	252 Transports scolaires	253 Sport scolaire	254 Médecine scolaire	255 Classes de découverte et autres services				
	DEPENSES (2)												
	Dépenses de l'exercice	19 890,19	117 562,29	0,00	341 644,20	0,00	0,00	0,00	0,00	0,00	0,00	0,00	0,00
		13 500,00	83 000,00	0,00	311 200,00	0,00	0,00	0,00	0,00	0,00	0,00	0,00	0,00
20	Immobilisations incorporelles	0,00	9 000,00	0,00	0,00	0,00	0,00	0,00	0,00	0,00	0,00	0,00	0,00
21	Immobilisations corporelles	13 500,00	34 000,00	0,00	46 000,00	0,00	0,00	0,00	0,00	0,00	0,00	0,00	0,00
23	Immobilisations en cours	0,00	40 000,00	0,00	265 200,00	0,00	0,00	0,00	0,00	0,00	0,00	0,00	0,00
	Opérations d'équipement	0,00	0,00	0,00	0,00	0,00	0,00	0,00	0,00	0,00	0,00	0,00	0,00
	Restes à réaliser-reports	6 390,19	34 562,29	0,00	30 444,20	0,00	0,00	0,00	0,00	0,00	0,00	0,00	0,00
	RECETTES (2)												
	Recettes de l'exercice	0,00	124 451,21	0,00	0,00	0,00	0,00	0,00	0,00	0,00	0,00	0,00	0,00
		0,00	70 000,00	0,00	0,00	0,00	0,00	0,00	0,00	0,00	0,00	0,00	0,00
13	Subventions d'investissement	0,00	70 000,00	0,00	0,00	0,00	0,00	0,00	0,00	0,00	0,00	0,00	0,00
	Restes à réaliser-reports	0,00	54 451,21	0,00	0,00	0,00	0,00	0,00	0,00	0,00	0,00	0,00	0,00
	SOLDE	-19 890,19	6 888,92	0,00	-341 644,20	0,00	0,00	0,00	0,00	0,00	0,00	0,00	0,00

(1) Pour le croisement par nature, le détail est fait selon le niveau de vote choisi par l'assemblée délibérante (chapitre, article ou article spécialisé)

(2) Le solde correspond à la différence entre les recettes et les dépenses. Les dépenses et les recettes correspondant à la somme des dépenses et des recettes de l'exercice ainsi que des restes à réaliser et des reports (lignes budgétaires 001 et 002). Les lignes reports 001 et 002 apparaissent à la colonne 01-non ventilables

IV - ANNEXES

ELEMENTS DU BILAN

PRESENTATION CROISEE PAR FONCTION - DETAIL INVESTISSEMENT

IV

A 1.2

FONCTION 3 - Culture

(1)	Libellé	30 Services communs	31 Expression artistique	32 Conservation et diffusion des patrimoines	33 Action culturelle	TOTAL
	DEPENSES (2)					
	Dépenses de l'exercice	0,00	0,00	6 280,78	13 938 467,69	13 944 748,47
		0,00	0,00	0,00	11 854 097,48	11 854 097,48
21	Immobilisations corporelles	0,00	0,00	0,00	4 990,00	4 990,00
23	Immobilisations en cours	0,00	0,00	0,00	11 849 107,48	11 849 107,48
	Opérations d'équipement	0,00	0,00	0,00	0,00	0,00
	Restes à réaliser-reports	0,00	0,00	0,00	0,00	0,00
	RECETTES (2)					
	Recettes de l'exercice	0,00	0,00	6 280,78	2 084 370,21	2 090 650,99
		0,00	0,00	0,00	0,00	0,00
		0,00	0,00	0,00	0,00	0,00
	Restes à réaliser-reports	0,00	0,00	0,00	0,00	0,00
	SOLDE (2)					
		0,00	0,00	0,00	0,00	0,00
		0,00	0,00	-6 280,78	-13 938 467,69	-13 944 748,47

IV - ANNEXES

IV

ELEMENTS DU BILAN

A 1.2

PRESENTATION CROISEE PAR FONCTION - DETAIL INVESTISSEMENT

FONCTION 3 - Culture

(1)	Libellé	Sous fonction 31						Sous fonction 32					
		311 Expression musicale, lyrique et choré.	312 Arts plastiques, activités artistiques	313 Théâtres	314 Cinémas et autres salles de spectacles	321 Bibliothèques et médiathèques	322 Musées	323 Archives	324 Entretien du patrimoine culturel				
	DEPENSES (2)												
	Dépenses de l'exercice	0,00	0,00	0,00	0,00	0,00	0,00	0,00	0,00	0,00	0,00	0,00	6 274,56
21	Immobilisations corporelles	0,00	0,00	0,00	0,00	0,00	0,00	0,00	0,00	0,00	0,00	0,00	0,00
23	Immobilisations en cours	0,00	0,00	0,00	0,00	0,00	0,00	0,00	0,00	0,00	0,00	0,00	0,00
	Opérations d'équipement	0,00	0,00	0,00	0,00	0,00	0,00	0,00	0,00	0,00	0,00	0,00	0,00
	Restes à réaliser-reports	0,00	0,00	0,00	0,00	0,00	0,00	0,00	0,00	0,00	0,00	0,00	0,00
	RECETTES (2)												
	Recettes de l'exercice	0,00	0,00	0,00	0,00	0,00	0,00	0,00	0,00	0,00	0,00	0,00	6 274,56
	Restes à réaliser-reports	0,00	0,00	0,00	0,00	0,00	0,00	0,00	0,00	0,00	0,00	0,00	0,00
	SOLDE (2)	0,00	0,00	0,00	0,00	0,00	0,00	0,00	0,00	0,00	0,00	0,00	-6 274,56

(1) Pour le croisement par nature, le détail est fait selon le niveau de vote choisi par l'assemblée délibérante (chapitre, article ou article spécialisé)

(2) Le solde correspond à la différence entre les recettes et les dépenses. Les dépenses et les recettes correspondent à la somme des dépenses et des recettes de l'exercice ainsi que des restes à réaliser et des reports (lignes budgétaires 001 et 002). Les lignes reports 001 et 002 apparaissent à la colonne 01-non ventilables

IV - ANNEXES		IV
ELEMENTS DU BILAN		
PRESENTATION CROISEE PAR FONCTION - DETAIL INVESTISSEMENT		A 1.2

FONCTION 4 - Sport et jeunesse

(1)	Libellé	40 Services communs	41 Sports	42 Jeunesse	TOTAL
	DEPENSES (2)				
	Dépenses de l'exercice	0,00	181,13	809 523,62	809 704,75
		0,00	0,00	803 183,00	803 183,00
20	Immobilisations incorporelles	0,00	0,00	100,00	100,00
21	Immobilisations corporelles	0,00	0,00	3 083,00	3 083,00
23	Immobilisations en cours	0,00	0,00	800 000,00	800 000,00
	Opérations d'équipement	0,00	0,00	0,00	0,00
	Restes à réaliser-reports	0,00	181,13	6 340,62	6 521,75
	RECETTES (2)				
	Recettes de l'exercice	0,00	0,00	0,00	0,00
		0,00	0,00	0,00	0,00
	Restes à réaliser-reports	0,00	0,00	0,00	0,00
	SOLDE (2)				
		0,00	-181,13	-809 523,62	-809 704,75

IV - ANNEXES

ELEMENTS DU BILAN

PRESENTATION CROISEE PAR FONCTION - DETAIL INVESTISSEMENT

IV

A 1.2

FONCTION 4 - Sport et jeunesse

(1)	Libellé	Sous fonction 41							Sous fonction 42		
		411 Salles de sport, gymnases	412 Stades	413 Piscines	414 Autres équipements sportifs ou de loisir	415 Manifestations sportives	421 Centres de loisirs	422 Autres activités pour les jeunes	423 Colonies de vacances		
	DEPENSES (2)	181,13	0,00	0,00	0,00	0,00	1 509,61	808 014,01	0,00	0,00	
	Dépenses de l'exercice	0,00	0,00	0,00	0,00	0,00	1 500,00	801 683,00	0,00	0,00	
20	Immobilisations incorporelles	0,00	0,00	0,00	0,00	0,00	0,00	100,00	0,00	0,00	
21	Immobilisations corporelles	0,00	0,00	0,00	0,00	0,00	1 500,00	1 583,00	0,00	0,00	
23	Immobilisations en cours	0,00	0,00	0,00	0,00	0,00	0,00	800 000,00	0,00	0,00	
	Opérations d'équipement	0,00	0,00	0,00	0,00	0,00	0,00	0,00	0,00	0,00	
	Restes à réaliser-reports	181,13	0,00	0,00	0,00	0,00	0,00	9,61	0,00	0,00	
	RECETTES (2)	0,00	0,00	0,00	0,00	0,00	0,00	6 331,01	0,00	0,00	
	Recettes de l'exercice	0,00	0,00	0,00	0,00	0,00	0,00	0,00	0,00	0,00	
	Restes à réaliser-reports	0,00	0,00	0,00	0,00	0,00	0,00	0,00	0,00	0,00	
	SOLDE (2)	-181,13	0,00	0,00	0,00	0,00	-1 509,61	-808 014,01	0,00	0,00	

(1) Pour le croisement par nature, le détail est fait selon le niveau de vote choisi par l'assemblée délibérante (chapitre, article ou article spécialisé)

(2) Le solde correspond à la différence entre les recettes et les dépenses. Les dépenses et les recettes correspondent à la somme des dépenses et des recettes de l'exercice ainsi que des restes à réaliser et des reports (lignes budgétaires 001 et 002). Les lignes reports 001 et 002 apparaissent à la colonne 01-non ventilables

IV - ANNEXES	IV
ELEMENTS DU BILAN	
PRESENTATION CROISEE PAR FONCTION - DETAIL INVESTISSEMENT	A 1.2

FONCTION 5 - Interventions sociales et santé

(1)	Libellé	51 Santé	52 Interventions sociales	TOTAL
	DEPENSES (2)			
	Dépenses de l'exercice	47,70	0,00	47,70
		0,00	0,00	0,00
	Opérations d'équipement	0,00	0,00	0,00
		0,00	0,00	0,00
	Restes à réaliser-reports			
	RECETTES (2)	47,70	0,00	47,70
	Recettes de l'exercice	0,00	0,00	0,00
		0,00	0,00	0,00
	Restes à réaliser-reports			
	SOLDE (2)	0,00	0,00	0,00
		-47,70	0,00	-47,70

IV - ANNEXES		IV
ELEMENTS DU BILAN		
PRESENTATION CROISEE PAR FONCTION - DETAIL INVESTISSEMENT		A 1.2

FONCTION 5 - Interventions sociales et santé

(1)	Libellé	Sous fonction 51				Sous fonction 52			
		510 Services communs	511 Dispensaires, autres établiss sanitaires	512 Actions de prévention sanitaire	520 Services communs	521 Services à caractère social handicapés	522 Act° pour l'enfance et l'adolescence	523 Act° pour personnes en difficulté	524 Autres services
	DEPENSES (2)	0,00	0,00	47,70	0,00	0,00	0,00	0,00	0,00
	Dépenses de l'exercice	0,00	0,00	0,00	0,00	0,00	0,00	0,00	0,00
	Opérations d'équipement	0,00	0,00	0,00	0,00	0,00	0,00	0,00	0,00
	Restes à réaliser-reports	0,00	0,00	47,70	0,00	0,00	0,00	0,00	0,00
	RECETTES (2)	0,00	0,00	0,00	0,00	0,00	0,00	0,00	0,00
	Recettes de l'exercice	0,00	0,00	0,00	0,00	0,00	0,00	0,00	0,00
	Restes à réaliser-reports	0,00	0,00		0,00	0,00	0,00	0,00	0,00
	SOLDE (2)	0,00	0,00	0,00	0,00	0,00	0,00	0,00	0,00
		0,00	0,00	-47,70	0,00	0,00	0,00	0,00	0,00

(1) Pour le croisement par nature, le détail est fait selon le niveau de vote choisi par l'assemblée délibérante (chapitre, article ou article spécialisé)

(2) Le solde correspond à la différence entre les recettes et les dépenses. Les dépenses et les recettes correspondent à la somme des dépenses et des recettes de l'exercice ainsi que des restes à réaliser et des reports (lignes budgétaires 001 et 002). Les lignes reports 001

IV - ANNEXES		IV
ELEMENTS DU BILAN		
PRESENTATION CROISEE PAR FONCTION - DETAIL INVESTISSEMENT		
		A 1.2

FONCTION 6 - Famille

(1)	Libellé	60 Services communs	61 Services en faveur des personnes âgées	62 Actions en faveur de la maternité	63 Aides à la famille	64 Crèches et garderies	TOTAL
	DEPENSES (2)	0,00	140,59	0,00	0,00	10 388,77	10 529,36
	Dépenses de l'exercice	0,00	0,00	0,00	0,00	9 757,00	9 757,00
21	Immobilisations corporelles	0,00	0,00	0,00	0,00	7 757,00	7 757,00
23	Immobilisations en cours	0,00	0,00	0,00	0,00	2 000,00	2 000,00
	Opérations d'équipement	0,00	0,00	0,00	0,00	0,00	0,00
	Restes à réaliser-reports	0,00	140,59	0,00	0,00	631,77	772,36
	RECETTES (2)	0,00	0,00	0,00	0,00	0,00	0,00
	Recettes de l'exercice	0,00	0,00	0,00	0,00	0,00	0,00
	Restes à réaliser-reports	0,00	0,00	0,00	0,00	0,00	0,00
	SOLDE (2)	0,00	-140,59	0,00	0,00	-10 388,77	-10 529,36

(1) Pour le croisement par nature, le détail est fait selon le niveau de vote choisi par l'assemblée délibérante (chapitre, article ou article spécialisé)

(2) Le solde correspond à la différence entre les recettes et les dépenses. Les dépenses et les recettes correspondent à la somme des dépenses et des recettes de l'exercice ainsi que des restes à réaliser et des reports (lignes budgétaires 001 et 002). Les lignes reports 001 et 002 apparaissent à la colonne 01-non ventilables

IV - ANNEXES		IV
ELEMENTS DU BILAN		
PRESENTATION CROISEE PAR FONCTION - DETAIL INVESTISSEMENT		A 1.2

FONCTION 7 - Logement

(1)	Libellé	70 Services communs	71 Parc privé de la ville	72 Aide au secteur locatif	73 Aides à l'accèsion à la propriété	TOTAL
	DEPENSES (2)					
	Dépenses de l'exercice	0,00	7 915,20	179 295,00	0,00	187 210,20
		0,00	0,00	20 000,00	0,00	20 000,00
204	Subventions d'équipement versées	0,00	0,00	20 000,00	0,00	20 000,00
	Opérations d'équipement	0,00	0,00	0,00	0,00	0,00
	Restes à réaliser-reports	0,00	0,00	0,00	0,00	0,00
	RECETTES (2)					
	Recettes de l'exercice	0,00	7 915,20	159 295,00	0,00	167 210,20
		0,00	0,00	0,00	0,00	0,00
		0,00	0,00	0,00	0,00	0,00
	Restes à réaliser-reports	0,00	0,00	0,00	0,00	0,00
	SOLDE (2)	0,00	-7 915,20	-179 295,00	0,00	-187 210,20

(1) Pour le croisement par nature, le détail est fait selon le niveau de vote choisi par l'assemblée délibérante (chapitre, article ou article spécialisé);

(2) Le solde correspond à la différence entre les recettes et les dépenses. Les dépenses et les recettes correspondent à la somme des dépenses et des recettes de l'exercice ainsi que des restes à réaliser et des reports

(lignes budgétaires 001 et 002). Les lignes reports 001 et 002 apparaissent à la colonne 01-non ventilables

IV - ANNEXES	IV
ELEMENTS DU BILAN	
PRESENTATION CROISEE PAR FONCTION - DETAIL INVESTISSEMENT	A 1.2

FONCTION 8 - Aménagement et services urbains, environnement

(1)	Libellé	81 Services urbains	82 Aménagement urbain	83 Environnement	TOTAL
	DEPENSES (2)				
	Dépenses de l'exercice	226 626,90	1 417 177,60	0,00	1 643 804,50
		204 000,00	1 278 296,00	0,00	1 482 296,00
20	Immobilisations incorporell	0,00	67 000,00	0,00	67 000,00
21	Immobilisations corporelles	4 000,00	61 296,00	0,00	65 296,00
23	Immobilisations en cours	200 000,00	1 150 000,00	0,00	1 350 000,00
	Opérations d'équipement	0,00	0,00	0,00	0,00
	Restes à réaliser-reports	22 626,90	138 881,60	0,00	161 508,50
	RECETTES (2)				
	Recettes de l'exercice	0,00	580 000,00	0,00	580 000,00
		0,00	580 000,00	0,00	580 000,00
13	Subventions d'investissement	0,00	580 000,00	0,00	580 000,00
	Restes à réaliser-reports	0,00	0,00	0,00	0,00
	SOLDE (2)	-226 626,90	-837 177,60	0,00	-1 063 804,50

IV - ANNEXES

ELEMENTS DU BILAN

PRESENTATION CROISEE PAR FONCTION - DETAIL INVESTISSEMENT

IV

A 1.2

FONCTION 8 - Aménagement et services urbains, environnement

(1)	Libellé	Sous fonction 81							
		810 Services communs	811 Eau et assainissement	812 Collecte et traitement ordures ménagères	813 Propreté urbaine	814 Eclairage public	815 Transports urbains	816 Autres réseaux et services divers	
	DEPENSES (2)								
	Dépenses de l'exercice	0,00	0,00	0,00	4 000,00	222 626,90	0,00	0,00	0,00
		0,00	0,00	0,00	4 000,00	200 000,00	0,00	0,00	0,00
20	Immobilisations incorporelles	0,00	0,00	0,00	0,00	0,00	0,00	0,00	0,00
21	Immobilisations corporelles	0,00	0,00	0,00	4 000,00	0,00	0,00	0,00	0,00
23	Immobilisations en cours	0,00	0,00	0,00	0,00	200 000,00	0,00	0,00	0,00
	Operations d'équipement	0,00	0,00	0,00	0,00	0,00	0,00	0,00	0,00
	Restes à réaliser-reports	0,00	0,00	0,00	0,00	0,00	0,00	0,00	0,00
	RECETTES (2)								
	Recettes de l'exercice	0,00	0,00	0,00	0,00	22 626,90	0,00	0,00	0,00
		0,00	0,00	0,00	0,00	0,00	0,00	0,00	0,00
13	Subventions d'investissement	0,00	0,00	0,00	0,00	0,00	0,00	0,00	0,00
	Restes à réaliser-reports	0,00	0,00	0,00	0,00	0,00	0,00	0,00	0,00
	SOLDE (2)	0,00	0,00	0,00	-4 000,00	-222 626,90	0,00	0,00	0,00
		0,00	0,00	0,00	-4 000,00	-222 626,90	0,00	0,00	0,00

IV - ANNEXES

IV

ELEMENTS DU BILAN

PRESENTATION CROISEE PAR FONCTION - DETAIL INVESTISSEMENT

A 1.2

FONCTION 8 - Aménagement et services urbains, environnement

(1)	Libellé	Sous fonction 82						Sous fonction 83			833 Préservation du milieu naturel		
		820 Services communs	821 Equipements de voirie	822 Voirie communale et routes	823 Espaces verts urbains	824 Autres opérations d'aménagement urbain	830 Services communs	831 Aménagement des eaux	832 Actions spécifiques de lutte contre la pollution				
	DEPENSES (2)												
	Dépenses de l'exercice	62 173,57	0,00	1 259 615,02	95 389,01	0,00	0,00	0,00	0,00	0,00	0,00	0,00	0,00
		47 000,00	0,00	1 197 796,00	33 500,00	0,00	0,00	0,00	0,00	0,00	0,00	0,00	0,00
20	Immobilisations incorporelles	47 000,00	0,00	20 000,00	0,00	0,00	0,00	0,00	0,00	0,00	0,00	0,00	0,00
21	Immobilisations corporelles	0,00	0,00	27 796,00	0,00	0,00	0,00	0,00	0,00	0,00	0,00	0,00	0,00
23	Immobilisations en cours	0,00	0,00	1 150 000,00	0,00	0,00	0,00	0,00	0,00	0,00	0,00	0,00	0,00
	Opérations d'équipement	0,00	0,00	0,00	0,00	0,00	0,00	0,00	0,00	0,00	0,00	0,00	0,00
	Restes à réaliser-reports	15 173,57	0,00	61 819,02	61 889,01	0,00	0,00	0,00	0,00	0,00	0,00	0,00	0,00
	RECETTES (2)												
	Recettes de l'exercice	0,00	0,00	140 000,00	440 000,00	0,00	0,00	0,00	0,00	0,00	0,00	0,00	0,00
		0,00	0,00	140 000,00	440 000,00	0,00	0,00	0,00	0,00	0,00	0,00	0,00	0,00
13	Subventions d'investissement	0,00	0,00	140 000,00	440 000,00	0,00	0,00	0,00	0,00	0,00	0,00	0,00	0,00
	Restes à réaliser-reports	0,00	0,00	0,00	0,00	0,00	0,00	0,00	0,00	0,00	0,00	0,00	0,00
	SOLDE (2)												
		-62 173,57	0,00	-1 119 615,02	344 610,99	0,00	0,00	0,00	0,00	0,00	0,00	0,00	0,00

(1) Pour le croisement par nature, le détail est fait selon le niveau de vote choisi par l'assemblée délibérante (chapitre, article ou article spécialisé)

(2) Le solde correspond à la différence entre les recettes et les dépenses. Les dépenses et les recettes correspondent à la somme des dépenses et des recettes de l'exercice ainsi que des restes à réaliser et des reports (lignes budgétaires 001 et 002). Les lignes reports 001 et 002 apparaissent à la colonne 01-non ventilables

IV - ANNEXES

ELEMENTS DU BILAN

PRESENTATION CROISEE PAR FONCTION - DETAIL INVESTISSEMENT

IV

A 1.2

FONCTION 9 - Action économique

(1)	Libellé	90 Interventions économiques	91 Foires et marchés	92 Aides à l'agriculture et aux industries	93 Aides à l'énergie, indus. manufact., BTP	94 Aides commerce et services marchands	95 Aides au tourisme	96 Aides aux services publics	TOTAL
	DEPENSES (2)								
	Dépenses de l'exercice	0,00	0,00	0,00	0,00	47 391,17	0,00	0,00	47 391,17
		0,00	0,00	0,00	0,00	2 300,00	0,00	0,00	2 300,00
21	Immobilisations corporelles	0,00	0,00	0,00	0,00	2 300,00	0,00	0,00	2 300,00
	Opérations d'équipement	0,00	0,00	0,00	0,00	0,00	0,00	0,00	0,00
	Restes à réaliser-reports	0,00	0,00	0,00	0,00	45 091,17	0,00	0,00	45 091,17
	RECETTES (2)								
	Recettes de l'exercice	0,00	0,00	0,00	0,00	171 192,46	0,00	0,00	171 192,46
		0,00	0,00	0,00	0,00	0,00	0,00	0,00	0,00
	Restes à réaliser-reports	0,00	0,00	0,00	0,00	171 192,46	0,00	0,00	171 192,46
	SOLDE (2)								
		0,00	0,00	0,00	0,00	171 192,46	0,00	0,00	171 192,46
		0,00	0,00	0,00	0,00	171 192,46	0,00	0,00	171 192,46

(1) Pour le croisement par nature, le détail est fait selon le niveau de vote choisi par l'assemblée délibérante (chapitre, article ou article spécialisé)

(2) Le solde correspond à la différence entre les recettes et les dépenses. Les dépenses et les recettes correspondent à la somme des dépenses et des recettes de l'exercice ainsi que des restes à réaliser et des reports (lignes budgétaires 001 et 002). Les lignes reports 001 et 002 apparaissent à la colonne 01-non ventilables

ANNEXES

IV - ANNEXES

ELEMENTS DU BILAN - ETAT DE LA DETTE
REPARTITION PAR NATURE DE DETTES

IV

A2.2

A2.2 - REPARTITION PAR NATURE DE DETTES (hors 16449 et 166)

Emprunts et Dettes à l'origine du contrat

Nature (Pour chaque ligne, indiquer le numéro de contrat)	Organisme prêteur ou chef de file	Date de signature	Date d'émission ou date de mobilisation (1)	Date du premier remboursement	Nominal (2)	Type de taux d'intérêt (3)	Index (4)	Taux initial		Devise	Périodicité des remboursements (6)	Profil d'amortissement (7)	Possibilité de rachat anticipé O/N	Catégorie d'emprunt (8)
								Niveau de taux (5)	Taux actuariel					
163 Emprunts obligataires (Total)														
164 Emprunts auprès des établissements de crédit (Total)														
1641 Emprunts en euros (Total)														
1 / MIR173612E/0175803...	Dodia - crédit local	31/12/2008	31/12/2008	01/03/2009	22 196 162,81				4,39	4,46	T	P	O	A-1
2 / 1127688	Caisse des dépôts	11/12/2008	25/12/2008	01/01/2010	1 250 000,00	F		4,43	4,43	EUR	A	P	O	A-1
3 / 07065303	Banque populaire	07/07/2009	01/07/2009	01/10/2009	3 500 000,00	F		4,40	3,77	EUR	A	P	O	A-1
4 / MON271766EUR/0290239	Dodia - crédit local	24/08/2010	07/10/2010	01/02/2011	175 700,00	F		2,08	2,10	EUR	T	P	O	A-1
5 / MON271765EUR/0290236	Dodia - crédit local	25/08/2010	07/10/2010	01/02/2011	63 315,00	F		2,08	2,10	EUR	T	P	O	A-1
322 / 0043753	Caisse d'Epargne	30/12/1998	01/03/1999	25/04/1999	259 163,33	F		4,51	4,58	EUR	T	P	O	A-1
340 / 0123950	Caisse d'Epargne	21/07/2003	25/07/2003	25/02/2004	1 823 655,83	F		4,83	4,88	EUR	S	P	O	A-1
MON 504172EUR	Française de Financeme	06/08/2015	01/10/2015	01/01/2016	12 824 328,95	F		1,89	1,92	EUR	T	P	O	A-1
CDC/50816	se des dépôts et consign	01/06/2016	01/07/2016	31/05/2017	800 000,00			0,00	0,00	EUR	A	P	O	A-1
CDC/50819	se des dépôts et consign	01/06/2016	01/07/2016	31/05/2017	250 000,00			0,00	0,00	EUR	A	P	O	A-1
CDC/6237	se des dépôts et consign	24/08/2016	01/10/2016	13/07/2017	400 000,00			0,00	0,00	EUR	A	P	O	A-1
1643 Emprunts en devises (Total)														
334 / MON173310CHF/0175412	Dodia - crédit local	07/08/2001	20/08/2001	01/12/2001	7 631 954,10			4,80	2,71	CHF	T	P	O	F-6
337 / MON206873CHF/02	Dodia - crédit local	21/02/2003	29/02/2003	01/03/2004	3 011 223,85	F		3,76	3,44	CHF	A	P	O	F-6
16441 Emprunts assortis d'une option de tirage sur ligne de réserves (Total)(9)					0,00									
165 Dépôts et cautionnements reçus (Total)														
167 Emprunts et dettes assortis de conditions particulières (Total)														
1671 Avances consolidées du Trésor (Total)														
1672 Emprunts sur comptes spéciaux du Trésor (Total)														
1673 Dettes pour M.E.T.P. et PPP (Total)														
1676 Dettes envers locataires-acquéreurs (Total)														
1678 Autres emprunts et dettes (Total)														
169 Autres emprunts et dettes assimilés (Total)														
1681 Autres emprunts (Total)														
1682 Bots à moyen terme négociables (Total)														
1687 Autres dettes (Total)														
TOTAL GENERAL														

IV - ANNEXES

ELEMENTS DU BILAN - ETAT DE LA DETTE
REPARTITION PAR NATURE DE DETTES

IV

A2.2

Nature (Pour chaque ligne, indiquer le numéro de contrat)	Couverture ? O/N (10)	Montant couvert	Catégorie d'emprunt après couverture éventuelle (11)	Capital restant au 01/01/2018	Durée résiduelle (en années)	Taux d'intérêt			Annuités de l'exercice			ICM de l'exercice
						Type de taux (12)	Index (13)	Niveau de taux d'intérêt à la date de vote du budget (14)	Capital	Charges d'intérêt (15)	Intérêts perçus (le cas échéant) (16)	
163 Emprunts obligataires (Total)		0,00		0,00					0,00	0,00	0,00	0,00
164 Emprunts auprès des établissements de crédit (Total)		0,00		19 066 841,37					1 419 326,97	546 920,50	0,00	107 489,33
1641 Emprunts en euros (Total)		0,00		16 487 099,21					1 104 069,40	399 173,67	0,00	102 250,23
1 / M/R173612E/0175803..	N	0,00		376 297,76	2,82			4,39	119 987,77	14 561,99	0,00	906,38
2 / 1127888	N	0,00		684 320,12	6,00			4,43	85 517,43	30 315,38	0,00	26 453,27
3 / 07065303	N	0,00		2 170 681,66	10,75			3,75	183 086,24	81 408,06	0,00	18 614,12
4 / MON21786EUR0290239	N	0,00		100 473,58	7,83			2,08	11 696,44	1 999,24	0,00	302,74
5 / MON21786EUR0290238	N	0,00		36 206,72	7,83			2,08	4 204,08	720,44	0,00	109,09
322 / 0043763	N	0,00		19 193,61	1,00			4,51	19 193,61	543,75	0,00	0,00
340 / 0123950	N	0,00		690 360,09	7,85			4,83	93 613,22	41 887,50	0,00	0,00
MON 504172EUR	N	0,00		11 021 865,64	18,00			1,89	544 310,61	217 737,31	0,00	55 864,63
CDC/ 50816	N	0,00		570 000,00	19,00			0,00	30 000,00	0,00	0,00	0,00
CDC/ 50819	N	0,00		237 500,00	19,00			0,00	12 500,00	0,00	0,00	0,00
CDC/ 52337	N	0,00		390 000,00	19,00			0,00	20 000,00	0,00	0,00	0,00
1643 Emprunts en devises (Total)		0,00		2 579 742,16	13,83			8,56	315 257,57	157 746,83	0,00	5 238,10
334 / MON173310CH/0175412	N	0,00		1 496 041,28	8,67			4,80	140 888,24	98 567,54	0,00	5 238,10
337 / MON206873CHF02	N	0,00		1 083 700,88	5,16			3,76	174 369,33	59 179,29	0,00	0,00
16441 Emprunts assortis d'une option de tirage sur ligne de trésorerie (Total)(9)		0,00		0,00					0,00	0,00	0,00	0,00
165 Dépôts et cautionnements reçus (Total)		0,00		0,00					0,00	0,00	0,00	0,00
167 Emprunts et dettes assortis de conditions particulières (Total)		0,00		0,00					0,00	0,00	0,00	0,00
1671 Avances consolidées du Trésor (Total)		0,00		0,00					0,00	0,00	0,00	0,00
1672 Emprunts sur comptes spéciaux du Trésor (Total)		0,00		0,00					0,00	0,00	0,00	0,00
1675 Dettes pour M.E.T.P. et PPP (Total)		0,00		0,00					0,00	0,00	0,00	0,00
1678 Dettes envers locataires-acquéreurs (Total)		0,00		0,00					0,00	0,00	0,00	0,00
1678 Autres emprunts et dettes (Total)		0,00		0,00					0,00	0,00	0,00	0,00
168 Autres emprunts et dettes assimilés (Total)		0,00		0,00					0,00	0,00	0,00	0,00
1681 Autres emprunts (Total)		0,00		0,00					0,00	0,00	0,00	0,00
1682 Bons à moyen terme négociables (Total)		0,00		0,00					0,00	0,00	0,00	0,00
1687 Autres dettes (Total)		0,00		0,00					0,00	0,00	0,00	0,00
TOTAL GENERAL		0,00		19 066 841,37					1 419 326,97	546 920,50	0,00	107 489,33

IV - ANNEXES

ELEMENTS DU BILAN - ETAT DE LA DETTE

REPARTITION DES EMPRUNTS PAR STRUCTURE DE TAUX (hors A1)

IV

A2.3

A2.3 - REPARTITION DES EMPRUNTS PAR STRUCTURE DE TAUX (hors A1)

Emprunts vendues par structure de taux selon le risque le plus élevé (Pour chaque ligne indiquer le n° de contrat)(1)	Organisme prêteur ou chef de file	Nominal (2)	Capital restant dû au 01/01/2018 (3)	Type d'indices (4)	Durée du contrat	Dates des périodes bonifiées	Taux minimal (5)	Taux maximal (6)	Coût de sortie (7)	Taux maximal après couverture éventuelle (8)	Niveau du taux à la date de vote du budget (9)	Intérêts à payer au cours de l'exercice (10)	Intérêts à percevoir au cours de l'exercice (le cas échéant) (11)	% par type de taux selon le capital restant dû
Echange de taux, taux variable simple plafonné (cap), ou encadré (tunnel) (A)		0,00	0,00						0,00			0,00		0,00
TOTAL A		0,00	0,00						0,00			0,00		0,00
Barrière simple B		0,00	0,00						0,00			0,00		0,00
TOTAL B		0,00	0,00						0,00			0,00		0,00
Option d'échange C		0,00	0,00						0,00			0,00		0,00
TOTAL C		0,00	0,00						0,00			0,00		0,00
Multiplicateur jusqu'à 3 ou multiplicateur jusqu'à 5 capé D		0,00	0,00						0,00			0,00		0,00
TOTAL D		0,00	0,00						0,00			0,00		0,00
Multiplicateur jusqu'à 5 E		0,00	0,00						0,00			0,00		0,00
TOTAL E		0,00	0,00						0,00			0,00		0,00
Autres types de structures F 334 / MON173310CHF/0175412 337 / MON206873CHF/02	Dexia - crédit local Dexia - crédit local	4 620 730,45 3 011 223,65	1 486 041,28 1 083 700,88	6 6	25,00 20,00		4,80 3,76	4,80 3,76	0,00 0,00	4,80 3,76	4,80 3,76	69 295,42 40 747,15	0,00 0,00	16,85 12,21
TOTAL F		7 631 954,10	2 579 742,16						0,00			110 042,57	0,00	29,06
TOTAL GENERAL		7 631 954,10	2 579 742,16						0,00			110 042,57	0,00	29,06

(1) Répartir les emprunts selon le type de structure taux (de A à F selon la classification de la charte de bonne conduite) en fonction du risque le plus élevé à court sur toute la durée de vie du contrat de prêt et après opérations de couverture éventuelles.
(2) Nominal : montant emprunté à l'origine. En cas de couverture partielle d'un emprunt, indiquer séparément sur deux lignes la part du capital restant dû couvert et la part non couverte.
(3) En cas de couverture partielle d'un emprunt, indiquer séparément sur deux lignes la part du capital restant dû couvert et la part non couverte.
(4) Indiquer la classification de l'indice sous-jacent suivant la typologie de la circulaire du 25 juin 2010 sur les produits financiers (de 1 à 6). 1 : Indices zone euro / 2 : Indices inflation française ou zone euro ou écart entre ces indices / 3 : Ecart indice zone euro / 4 : Indices hors zone euro ou écart d'indices dont l'un est hors zone euro / 5 : écarts d'indices hors zone euro / 6 : autres indices.
(5) Taux hors opération de couverture. Indiquer le montant, l'index ou la formule correspondant au taux minimal du contrat de prêt sur toute la durée du contrat.
(6) Taux hors opération de couverture. Indiquer le montant, l'index ou la formule correspondant au taux maximal du contrat de prêt sur toute la durée du contrat.
(7) Coût de sortie : Indiquer le montant de l'indemnité contractuelle de remboursement définitif de l'emprunt au 01/01/2018.
(8) Montant, index ou formule.
(9) Indiquer le niveau de taux après opérations de couverture éventuelles. Pour les emprunts à taux variables, indiquer le niveau du taux à la date de vote du budget.
(10) Indiquer les intérêts à payer au titre de contrat initial et comptabilisés à l'article 66111 et des intérêts éventuels à payer au titre du contrat d'échange et comptabilisés à l'article 668.
(11) Indiquer les intérêts à percevoir au titre du contrat d'échange et comptabilisés au 778.

IV - ANNEXES

ELEMENTS DU BILAN - ETAT DE LA DETTE
 TYPOLOGIE DE LA REPARTITION DE L'ENCOURS

IV

A2.4

A2.4 - TYPOLOGIE DE LA REPARTITION DE L'ENCOURS (1)

Structures / Indices sous-jacents	(1) Indices en euros	(2) Indices inflation française ou zone euro ou écart entre ces indices	(3) Ecart d'indices zone euro	(4) Indices hors zone euro et écarts d'indices dont l'un est un indice hors zone euro	(5) Ecart d'indices hors zone euro	(6) Autres indices
(A) Taux fixe simple. Taux variable simple. Echange de taux fixe contre taux variable ou inversement. Echange de taux structuré contre taux variable ou taux fixe (sens unique). Taux variable simple plafonné (cap) ou encadré (tunnel)	11 produits 86,47 % de l'encours 16 487 099,21 €					
(B) Barrière simple. Pas d'effet de levier						
(C) Option d'échange (swaption)						
(D) Multiplicateur jusqu'à 3; multiplicateur jusqu'à 5 capé						
(E) Multiplicateur jusqu'à 5						
(F) Autres types de structure						2 produits 13,53 % de l'encours 2 579 742,16 €

(1) Cette annexe retrace le stock de dette au 01/01/2018 après opérations de couverture éventuelles.

IV – ANNEXES	IV
ELEMENTS DU BILAN	
EQUILIBRE DES OPERATIONS FINANCIERES – DEPENSES	A6.1

DEPENSES A COUVRIR PAR DES RESSOURCES PROPRES

Art. (1)	Libellé	Budget de l'exercice (hors RAR) (BP+BS+DM) I	Propositions nouvelles	Vote (2) II
DEPENSES TOTALES A COUVRIR PAR DES RESSOURCES PROPRES = A+B		1 420 500,00	0,00	0,00
16 Emprunts et dettes assimilées (A)		1 420 500,00	0,00	0,00
1641	Emprunts en Euros	1 105 000,00	0,00	0,00
1643	Emprunts en devises	315 500,00	0,00	0,00
Dépenses et transferts à déduire des ressources propres (B)		0,00	0,00	0,00
020	Dépenses imprévues	0,00	0,00	0,00

	Op. de l'exercice III = I+II	Restes à réaliser en dépenses de l'exercice précédent (3)	Solde d'exécution D001 (3)	TOTAL IV
Dépenses à couvrir par des ressources propres	1 420 500,00	2 565 336,14	0,00	3 985 836,14

(1) Détailler les chapitres budgétaires par article conformément au plan de comptes.

(2) Crédits de l'exercice votés lors de la séance.

(3) Inscrire uniquement si le compte administratif est voté ou en cas de reprise anticipée des résultats de l'exercice précédent.

IV – ANNEXES	IV
ELEMENTS DU BILAN	A6.2
EQUILIBRE DES OPERATIONS FINANCIERES - RECETTES	

RESSOURCES PROPRES

Art. (1)	Libellé (1)	Budget de l'exercice (hors RAR) (BP+BS+DM) V	Propositions nouvelles	Vote (2) VI
RECETTES (RESSOURCES PROPRES) = a+b		9 312 652,00	-5 346 560,07	-5 346 560,07
Ressources propres externes de l'année (a)		660 000,00	0,00	0,00
10222	F.C.T.V.A.	600 000,00	0,00	0,00
10223	T.L.E.	60 000,00	0,00	0,00
Ressources propres internes de l'année (b) (3)		8 652 652,00	-5 346 560,07	-5 346 560,07
2802	Frais realis doc urbanisme	17 000,00	0,00	0,00
28031	Frais d'études	14 000,00	0,00	0,00
2804132	Bâtiments et installations	500,00	0,00	0,00
28041511	Biens mobil., matériel & étude	5 000,00	0,00	0,00
280422	Bâtiments et installations	93 000,00	0,00	0,00
28051	Concession et droits similaire	23 000,00	0,00	0,00
28121	Plantations arbres et arbustes	6 000,00	0,00	0,00
28128	Autres Ag. et Am. de Terr.	11 000,00	0,00	0,00
28135	Instal. Gén., Ag., Am. des Const.	6 300,00	0,00	0,00
28138	Autres constructions	1 500,00	0,00	0,00
28152	Installations de voirie	2 000,00	0,00	0,00
281561	Matériel roulant	700,00	0,00	0,00
281568	Aut mat. et outil. inc déf. civ	6 000,00	0,00	0,00
281578	Aut mat et outil voirie	20 500,00	0,00	0,00
28158	Autr. inst mat outil technique	20 500,00	0,00	0,00
28182	Matériel de transport	35 000,00	0,00	0,00
28183	Mat. de bureau et informatique	26 000,00	0,00	0,00
28184	Mobilier	26 000,00	0,00	0,00
28188	Autres immo corporelles	55 000,00	0,00	0,00
4817	Pén. de Renég. de la Det.	397 900,00	0,00	0,00
021	<i>Virement de la section de fonctionnement (d)</i>	620 752,00	1 233 439,93	1 233 439,93
024	<i>Produits des cessions d'immobilisations</i>	7 265 000,00	-6 580 000,00	-6 580 000,00

Opérations de l'exercice VII = V + VI	Restes à réaliser en recettes de l'exercice précédent (4)	Solde d'exécution R001 (4)	Affectation R1068 (4)	TOTAL VIII
---------------------------------------	---	----------------------------	-----------------------	------------

		Montant
Dépenses à couvrir par des ressources propres	IV	3 985 836,14
Ressources propres disponibles	VIII	0,00
Solde	IX = VIII - IV (5)	-3 985 836,14

(1) Les comptes 15, 169, 26, 27, 28, 29, 39, 481, 49 et 59 sont à détailler conformément au plan de comptes.

(2) Crédits de l'exercice votés lors de la séance.

(3) Les comptes 15, 29, 39, 49 et 59 sont présentés uniquement si la commune ou l'établissement applique le régime des provisions budgétaires.

(4) Inscrire uniquement si le compte administratif est voté ou en cas de reprise anticipée des résultats de l'exercice précédent.

(5) Indiquer le signe algébrique.



Soisy
sous-Montauxery

Service des finances

BUDGET VILLE POUR L'EXERCICE 2017
SECTION D'INVESTISSEMENT – DÉPENSES
ÉTAT DES RESTES ENGAGÉS AU 31 DECEMBRE 2017

ETAT DES ENGAGEMENTS DE DEPENSES REPORTEES - EXERCICE 2017

Etablissement : Ville de Soisy-sous-Montmorency
Budget : Budget ville

Article	Engagement	Libellé de l'engagement	Titre	Date de l'engagement	Don de commande (Marché / Contrat)	Montant engagé
20422	2012001088	PFSUBVENTION D'EQUIPEMENT	EFIDIS	31/12/2016		90 000,00
20422	2016001864	TERRAIN DE SPORTS AU NOYER CRAPAUD	IMMOBILIERE 3F	31/12/2016		54 051,00
20422	2017002021	SUBV. TRAVAUX RESIDENCE AVENUE VOLTAIRE	A.F.C.M. MONTMORENCY	24/11/2017		16 244,00
2051	2017000648	EVOLUTION PROJECIEL YCSP. CONDUITE DE PROJET.	CEGID PUBLIC	03/04/2017	2017000648	1 980,00
2051	2017000979	RESSOURCES HUMAINES	APINETWORK	29/05/2017	2017000979	951,60
21568	2017001812	6 RUE DU Puits GRENET	VEOLIA EAU D'ILE DE FRANCE	17/10/2017	2017001812	4 123,56
21568	2017001804	PATRIMOINE DE LA COMMUNE	INEO INFRACOM	07/11/2017	2017001804	15 173,57
2182	2017000574	SERVICE VOIRIE	U.G.A.P.	23/03/2017	2017000574	25 003,02
2182	2017000574	SERVICE VOIRIE	U.G.A.P.	23/03/2017	2017000574	363,76
2188	2017001047	ELECTIONS	OPTIMARK	19/11/2017	2017001047	438,00
2188	2017001528	2 MODULES DE CHAUFFE	LEGALAIS BOUCHARD	07/06/2017	2017001528	648,02
2188	2017002135	CONGELATEUR COFFRE LIEBHERR 572L	A.D.E.R.E	11/09/2017	2017001528	1 944,00
2188	2017002136	CONTAINER CHAUFFANT	NORD CONFORT	07/12/2017	2017002135	965,00
2312001	2012000578	PFMAITRISE D'OEUVRE VAL OMBREUX	A.K.F.N.	07/12/2017	2017002136	1 932,00
2312001	2012000578	PFMAITRISE D'OEUVRE VAL OMBREUX	A 7 AMENAGEMENT	31/12/2016		29 378,72
2312001	2012000580	PFMAITRISE D'OEUVRE VAL OMBREUX	FOLIUS ECOPAYSAGE	31/12/2016	2012-06.1	14 404,77
2312029	2013001772	CONTRÔLE TECHNIQUE POUR LES	ATELIER 870	31/12/2016	2012-06.1	17 195,83
2312029	2013001773	MISSIONS L + LE + SEI + HAND	QUALICONSULT	31/12/2018		368,80
2313	2017000216	ÉCOLE DES SOURCES	QUALICONSULT	31/12/2016		6 648,76
2313	2014001371	MIMO ACOUSTIQUE GS DESCARTES	TPEB	26/01/2017	2017000216	780,00
2313	2016001054	MIMO CONSTRUCTION ESPACE CULTUREL	E.T.C.	31/12/2016	2014-04	19 008,00
2313	2016002080	PEINTURE, SIGNALÉTIQUE COMMERCES VOLTAIRE	PEUTZ & ASSOCIÉS	31/12/2018	2016-10	50 011,03
2313	2016001046	MIMO CONSTRUCTION ESPACE CULTUREL	AYM BTP	31/12/2018	2018-23.5	8 508,00
2313	2018000999	ÉTUDES GÉOLOGIQUES G2 AYP & PRO	COTEC	31/12/2016	2018-10	231 570,75
2313	2016002089	ÉLECTRICITÉ COURANT FORT ET FAIBLE COMMERCES VOLTA	BUREAU SOLS CONSULTANTS	31/12/2016	2018-09	4 778,40
2313	2016001241	AVENUE VOLTAIRE	ELIEPto	31/12/2016	2018-23.4	346,86
2313	2016001387	ESPACE CULTUREL	SMG TP	31/12/2016		4 140,00
2313	2016001051	MIMO CONSTRUCTION ESPACE CULTUREL	QUALICONSULT	31/12/2016		24 600,00
2313	2014001370	MIMO ACOUSTIQUE GS DESCARTES	MANOURY JEAN-HUGUES	31/12/2016	2016-10	115 026,30
2313	2016000465	ÉCOLE DES SOURCES	ARCHI MADE	31/12/2016	2014-04	475,20
2313	2016001052	MIMO CONSTRUCTION ESPACE CULTUREL	DALKIA FRANCE	31/12/2018		3 324,76
2313	2016001388	ESPACE CULTUREL	ATEC	31/12/2016	2018-10	98 227,30
2313	2016001056	MIMO CONSTRUCTION ESPACE CULTUREL	QUALICONSULT	31/12/2016		14 280,00
2313	2016001408	TRAVAUX DE GROS ŒUVRE, SALLE BCD LES SOURCES	2DKS	31/12/2016	2018-10	21 077,88
07/02/2018			TPEB	31/12/2016	2016-13.1	1 518,70

ETAT DES ENGAGEMENTS DE DEPENSES REPORTEES - EXERCICE 2017

Etablissement : Ville de Soisy-sous-Montmorency
Budget : Budget ville

Article	Engagement	Libellé de l'engagement	Libellé	Date de l'engagement	Banque commande Marché / Contrat	Montant engagé
2313	2016000472	MIMO CONSTRUCTION BCD ÉCOLE DES SOURCES	BETHIC	31/12/2016	2016-03	242,23
2313	2016001669	MIMO AMÉNAGEMENT D'UNE BOULANGERIE AVE VOLTAIRE	BETHIC	31/12/2016	2016-18	6 048,00
2313	2016002056	DÉMOLITION,GROS OEUVRE COMMERCES VOLTAIRE	AYM BTP	31/12/2016	2016-23.1	14 206,11
2313	2016001690	MIMO DÉMOLITION,CURAGE ZONE BRUTE AMÉNAGT SUPERETTE	BETHIC	31/12/2016	2016-18	1 200,00
2313	2016002058	CHAUFFAGE, VENTILATION, PLOMBERIE COMMERCES VOLTAIRE	TURBO ENERGY	31/12/2016	2016-23.3	3 286,38
2313	2016001049	MIMO CONSTRUCTION ESPACE CULTUREL	BETHIC	31/12/2016	2016-10	695 608,96
2313	2016001047	MIMO CONSTRUCTION ESPACE CULTUREL	WILMOTTE ET ASSOCIÉS	31/12/2016	2016-10	742 090,80
2313	2017000607	MARCHÉ MUNICIPAL	S.N.E	29/03/2017	2017000607	3 090,66
2313	2017000763	ANCIENNES FONDERIES BERNARD	BETHIC	28/04/2017	2017000763	9 600,00
2313	2017000948	RAVALEMENT LE VERMONT	S.G.A.	19/05/2017		1 987,60
2313	2017001194	ANCIENNES FONDERIES BERNARD	ERDF-GRDF P06 TPR URE	28/05/2017	2017001194	7 207,74
2313	2017001195	ANCIENNES FONDERIES BERNARD	ENEDIS LBP IDF OUEST	28/05/2017	2017001195	100 072,39
2313	2017001279	CENTRE SOCIAL LES CAMPANULES	MIROITERIE M.J.P	05/07/2017	2017001279	5 978,24
2313	2017001419	1-3 AVENUE VOLTAIRE	ENEDIS LBP IDF OUEST	11/08/2017	2017001419	2 276,76
2313	2017001616	ÉCOLE MATERNELLE JOLF	FLAVIGNY	26/08/2017	2017001603	790,70
2313	2017001616	ÉGLISE	BODET CAMPANAIRE	26/08/2017	2017001616	2 811,60
2313	2017001878	P3 - MATERNELLE DESCARTES	DALKIA FRANCE	25/10/2017	2017-04.4	32,50
2313	2017001878	P3 - MATERNELLE ST EXUPERY	DALKIA FRANCE	25/10/2017	2017-04.4	126,12
2313	2017001878	P3 - MATERNELLE MONNET	DALKIA FRANCE	25/10/2017	2017-04.4	33,16
2313	2017001878	P3 - MATERNELLE JDL FONTAINE	DALKIA FRANCE	25/10/2017	2017-04.4	18,77
2313	2017001878	P3 - MATERNELLE PREVERT	DALKIA FRANCE	25/10/2017	2017-04.4	76,28
2313	2017001878	P3 - PRIMAIRE DESCARTES	DALKIA FRANCE	25/10/2017	2017-04.4	46,44
2313	2017001878	P3 - PRIMAIRE ST EXUPERY	DALKIA FRANCE	25/10/2017	2017-04.4	281,53
2313	2017001878	P3 - PRIMAIRE SCHUMAN	DALKIA FRANCE	25/10/2017	2017-04.4	55,31
2313	2017001878	P3 - PRIMAIRE EMILE ROUX 1	DALKIA FRANCE	25/10/2017	2017-04.4	26,22
2313	2017001878	P3 - PRIMAIRE EMILE ROUX 2	DALKIA FRANCE	25/10/2017	2017-04.4	31,47
2313	2017001878	P3 - PRIMAIRE LES SOURCES	DALKIA FRANCE	25/10/2017	2017-04.4	28,63
2313	2017001878	P3 - HOTEL DE VILLE	DALKIA FRANCE	25/10/2017	2017-04.4	28,86
2313	2017001878	P3 - CENTRE TECHNIQUE ROGER-GILBERT	DALKIA FRANCE	25/10/2017	2017-04.4	63,78
2313	2017001878	P3 - BIBLIOTHÈQUE	DALKIA FRANCE	25/10/2017	2017-04.4	6,22
2313	2017001878	P3 - FOYER MUNICIPAL	DALKIA FRANCE	25/10/2017	2017-04.4	22,70
2313	2017001878	P3 - LOISIRS ET CULTURE	DALKIA FRANCE	25/10/2017	2017-04.4	120,84
2313	2017001878	P3 - GYMNASÉ DESCARTES	DALKIA FRANCE	25/10/2017	2017-04.4	181,13
2313	2017001878	P3 - CENTRE DE LOISIRS ANDRE NORMAND	DALKIA FRANCE	25/10/2017	2017-04.4	9,61

07/02/2018

ETAT DES ENGAGEMENTS DE DEPENSES REPORTEES - EXERCICE 2017

Etablissement : Ville de Soisy-sous-Montmorency
Budget : Budget ville

Article	Engagement	Livraison de l'équipement	Titre	Date de Programmation	Bonifié commande Marché / Contrat	Montant engagé
Z313	2017001878	P3 - CENTRE SOCIAL LES CAMPANULES	DALKIA FRANCE	25/10/2017	2017-04.4	11,40
Z313	2017001878	P3 - SALLES ASSOCIATIVES	DALKIA FRANCE	25/10/2017	2017-04.4	76,32
Z313	2017001878	P3 - PMI	DALKIA FRANCE	25/10/2017	2017-04.4	47,70
Z313	2017001878	P3 - FOYER LUCE RAVIOL	DALKIA FRANCE	25/10/2017	2017-04.4	140,89
Z313	2017001878	P3 - CRECHE COLLECTIVE	DALKIA FRANCE	25/10/2017	2017-04.4	631,77
Z313	2017001878	P3 - CSU EX CPAM	DALKIA FRANCE	25/10/2017	2017-04.4	134,41
Z313	2017001878	P3 - SIERRES VITREES RUE D'ANDILLY	DALKIA FRANCE	25/10/2017	2017-04.4	183,94
Z313	2017001878	P3 - SIERRES TUNNEL RUE D'ANDILLY	DALKIA FRANCE	25/10/2017	2017-04.4	725,75
Z313	2017001928	P3 - CENTRE SOCIAL LES NOELS	DALKIA FRANCE	25/10/2017	2017-04.4	343,37
Z313	2017001928	RÉSIDENCE PLACE SESTRE	ARCHITECTAL	25/10/2017	2017-04.4	7 915,20
Z313	2017001946	ÉCOLE E.ROUX 1	ELIEPTO	10/11/2017	2017001928	1 020,00
Z313	2017001947	ÉCOLE E.ROUX 2	PHILIPPON A	14/11/2017	2017001946	5 347,80
Z313	2017001980	ÉCOLE MATERNELLE DESCARTES	PHILIPPON A	14/11/2017	2017001947	2 780,00
Z313	2017002058	ÉCOLE MATERNELLE DESCARTES	SNRB	16/11/2017	2017001980	348,00
Z313	2017002087	ÉCOLE E.ROUX 2	ELIEPTO	30/11/2017	2017002058	2 376,00
Z313	2017002128	ÉCOLE MATERNELLE DESCARTES	SNRB	06/12/2017	2017002087	2 235,66
Z313	2017002134	DIRECTION GÉNÉRALE	SNRB	07/12/2017	2017002128	7 200,00
Z313	2017002151	ÉGLISE	MONTI PEINTURE	07/12/2017	2017002134	3 462,86
Z313	2017002170	CUISINE CENTRALE	TOITURES ASSISTANCE ET SERVICE	13/12/2017	2017002151	25 603,20
Z315	2016001690	CHEMIN DES LAITIÈRES	FAYOLLE ET FILS	20/12/2017	2017002170	1 147,45
Z315	2016001274	AMÉNAGEMENT D'UNE VOIE EN IMPASSE RUE D'ANDILLY	FAYOLLE_FAYOLLE DÉSAMANTAGE	31/12/2016	2013-01.4	9 703,90
Z315	2017000469	AVENUE GAVIGNOT	BEC	31/12/2016	2015-09	1 200,00
Z315	2017000801	SÉCU. VOIRIE ANGLE ALEMBERT/PARIS/DE GAULLE	FAYOLLE_FAYOLLE DÉSAMANTAGE	08/03/2017	2017000469	2 687,88
Z315	2017000802	ANGLE ALEMBERT/PARIS/DE GAULLE	FAYOLLE_FAYOLLE DÉSAMANTAGE	05/05/2017	2016-21	2 180,00
Z315	2017001422	PROJECITEURS RUE DES ÉCOLES	CITEOS	05/05/2017	2017000802	2 568,90
Z315	2017001436	AVENUE KELLERMANN	CITEOS	11/09/2017	2013-23.3	2 498,88
Z315	2017001438	PARKING DU CHAMPS DE COURSES	CITEOS	21/09/2017	2013-23.3	2 852,34
Z315	2017001439	AVENUE KELLERMANN	CITEOS	21/09/2017	2013-23.3	1 227,18
Z315	2017001441	ALLÉE DES ILES	CITEOS	21/09/2017	2013-23.3	1 454,92
Z315	2017001540	TÉLÉSURVEILLANCE ARMOIRES CLOS GIFFIER	CITEOS	21/09/2017	2013-23.3	11 935,78
Z315	2017001668	SÉCURISATION CHAUSÉE RUE PASTEUR	FAYOLLE_FAYOLLE DÉSAMANTAGE	14/09/2017	2013-23.3	1 270,80
Z315	2017001906	POSE DE CORBELLES DE VILLE SUR LA COMMUNE	FAYOLLE_FAYOLLE DÉSAMANTAGE	04/10/2017	2016-21	4 261,80
Z315	2017001968	SERVICE VOIRIE	G.H.M.	07/11/2017	2016-21	9 414,00
Z315	2017001970	DÉPOSE BORNIÈRES BASSES AVE DE NORMANDIE	FAYOLLE_FAYOLLE DÉSAMANTAGE	17/11/2017	2017001968	4 166,61

07/02/2018


ETAT DES ENGAGEMENTS DE DEPENSES REPORTEES - EXERCICE 2017

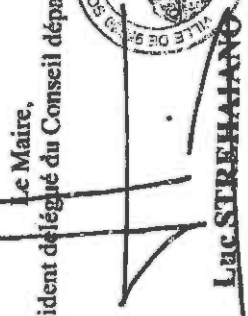
Etablissement : Ville de Soisy-sous-Montmorency
Budget : Budget ville

Article	Engagement	Libellés de l'engagement	Date de l'engagement	Nom de commende Marché / Contrat	Montant engagé
TOTAL					
Désignation de l'établissement Ville de Soisy-sous-Montmorency Comptable assignataire		ARRETE A LA SOMME DE deux millions cinq cent soixante cinq mille trois cent trente six euros quatre cent ...			2 111 353,12

Signature

Le Maire,
Vice-président délégué du Conseil départemental





LUC STREHLIANO



Service des finances

BUDGET VILLE POUR L'EXERCICE 2017
SECTION D'INVESTISSEMENT – RECETTES
ÉTAT DES RESTES ENGAGÉS AU 31 DECEMBRE 2017

ETAT DES ENGAGEMENTS DE RECETTES REPORTES - EXERCICE 2017

Etablissement : Ville de Soisy-sous-Montmorency
Budget : Budget ville

Article	Engagements	Libellé de l'engagement	Tranche	Financement	Financement	Financement
10222	2017000006	FCTVA 2016				
1321	2016000004	FONDS SOUTIEN INVEST LOCAL - COMMERCES VOLTAIRE		31/12/2017		550 000,00
1323	2016000008	SUBVENTION SIGNALÉTIQUE ET COMMERCES VOLTAIRE		31/12/2016		86 072,46
1323	2016000001	SUBVENTION BCD LES SOURCES		31/12/2016		85 120,00
1323	2016000002	SUBVENTION VMC ECOLE SAINT EXUPERY		31/12/2016		33 180,36
1341	2016000003	DETR 2016 BCD LES SOURCES		31/12/2016		21 270,95
						38 968,00


Désignation de l'établissement
Ville de Soisy-sous-Montmorency

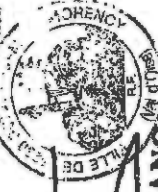
Comptable assignataire

ARRÊTÉ A LA SOMME
DE huit cent douze mille six cent onze euros
soixante sept cent

Signature

Le Maire,
Vice-président délégué du Conseil départemental:


LUC STREHAJANO



IV – ANNEXE	IV
DECISIONS EN MATIERE DE TAUX DE CONTRIBUTIONS DIRECTES	D1

D1 – TAUX DE CONTRIBUTIONS DIRECTES

Libellés	Bases notifiées (si connues à la date de vote)	Variation des bases/(N-1) (%)	Taux appliqués par décision de l'assemblée délibérante (%)	Variation de taux/(N-1) (%)	Produit voté par de l'assemblée délibérante	Variation du produit/(N-1) (%)
Taxe d'habitation	40 223 000,00	1,53%	13,69%	0	5 506 529	1,53%
TFPB	26 641 000,00	1,34%	14,14%	0	3 767 037	1,34%
TFPNB	51 300,00	0,38%	97,88%	0	50 212	0,38%
TOTAL	66 915 300,00				9 323 778	

IV – ANNEXE	IV
ARRETE ET SIGNATURES	D2

Nombre de membres en exercice 33
 Nombre de membres présents
 Nombre de suffrages exprimés

VOTES :

Pour
 Contre
 Abstentions

Date de convocation :/...../.....

Présenté par le Maire, Luc STREHAIANO,
 A Soisy-sous-Montmorency, le 28 JUIN 2018

Le Maire
 Vice président délégué du Conseil Départemental

Luc STREHAIANO

Délibéré par le Conseil municipal , réuni en session ordinaire
 A Soisy-sous-Montmorency, le 28 JUIN 2018

Les membres du Conseil municipal

M. STREHAIANO Luc	M. THEVENOT Christian
Mme LARDAUD Christiane	M. SURIE Alain
Mme KRAWAZYK Bania	M. VIGNAUX Bernard
Mme BONNEAU Véronique	M. MARCUZZO Sylvain
Mme BITTERLI Claudine	M. VERNA Michel
M. BARNIER Claude	M. ABOUT François
M. DACHEZ Christian	M. PELERIN Christian
Mme UMNUS Patricia	Mme BESNARD Virginie
Mme FRERET Martine	M. HUMEAU Jean-Michel
Mme BRASSET Anne-Marie	Mme FAYOL DA CUNHA Maria-Emilia
Mme DULAS Cécile	M. PILLET Pascal

Mme OZIEL Martine	M. LE ROUX Jonathann
M. NAUDET Nicolas	Mme GUILLOUX Morgane
Mme EGROT Stéphanie	M. MOROT-SIR Frank
M. HOCINI Salim	Mme BAAS Caroline
Mme BEROT Laura	M. DELCOMBRE François
M. DESRIVIERES Amédée	

Certifié exécutoire par compte tenu de la transmission en préfecture, le

